



ÍNDICE – GENERAL

1. PRESENTACIÓN	3
2. MARCO INSTITUCIONAL.....	5
2.1. MARCO NORMATIVO	5
3. MARCO ESTRATÉGICO	12
3.1. Marco de Referencia Estratégica Nacional	12
3.1.1 Agenda Patriótica 2025.....	12
3.1.2. Plan de Desarrollo Económico y Social (PDES).....	12
3.2. Marco Referencial Departamental	13
3.2.1. Plan Territorial de Desarrollo Integral del Departamento de Tarija (PTDI)	13
3.3. Marco de Referencia Estratégica Municipal	14
3.3.1. Plan Estratégico Institucional	14
3.3.1.1 MISIÓN.....	14
3.3.1.2. VISIÓN	15
3.3.2. Plan Municipal de Desarrollo Integral (PMDI)	15
4. RESUMEN DEL ANÁLISIS DE SITUACIÓN Y ENTORNO	19
4.1. ANÁLISIS DE SITUACIÓN INTERNA	19
4.2. ANÁLISIS DE SITUACIÓN EXTERNA.....	30
4.3. ANÁLISIS DE SITUACIÓN DEL ENTORNO	32
4.3.1. Contexto de las Finanzas del Municipio.....	35
4.3.2. Contexto Económico y Social	36
4.3.2.1. Situación Demográfica	36
4.3.2.2. Situación Socioeconómica.....	42
5. OBJETIVOS DE GESTIÓN, METAS E INDICADORES PERTINENTES.....	43
6. LOS PRODUCTOS ESPERADOS	53
7. RESULTADOS A NIVEL INSTITUCIONAL ESTIMADOS PARA LA GESTIÓN 2015 Y PROPUESTOS PARA LA GESTIÓN 2016	55
7.1. RESULTADOS OBTENIDOS EN GESTIONES RECIENTES (2014 2015).....	55
7.1.1. Ingresos Municipales	56
7.1.2. Egresos Municipales.....	57
8. LOS RECURSOS PRESUPUESTARIOS REQUERIDOS	60
9. PROGRAMACIÓN DE OPERACIONES PARA ALCANZAR LOS OBJETIVOS DE GESTIÓN DE DESARROLLO INSTITUCIONAL	60
10. ANÁLISIS DEL POA Y PRESUPUESTO GESTIÓN 2016.....	62
10.1. Ingresos.....	62
10.2. Egresos.....	64
10.2.1. Gastos de Funcionamiento	65
10.2.2. Gastos de Inversiones.....	67
10.2.3. Partidas No Asignables	74
10.2.4. Gastos de Entidades Descentralizadas.....	75



11. ESTRUCTURA ORGANIZACIONAL INSTITUCIONAL	75
11.1. Estructura Organizacional Vigente	75
PLAN DE INVERSIONES CON RECURSOS DEL IDH 2017	81
FORMULARIO DE ARTICULACIÓN POA – PRESUPUESTO 2017	91
ANEXOS	119
Programación Total de Ingresos Gestión 2017	120
Programación Total de Gastos Gestión 2017	123
Programación Total de Gastos por Fuente de Financiamiento Gestión 2017.....	132
Programación de Gastos con Recursos Propios Gestión 2017.....	142
Programación de Gastos con Recursos de Coparticipación Tributaria Gestión 2017.....	146
Programación de Gastos Con Recursos IDH Gestión 2017	151
Programación de Gastos cons Recursos HIPC II Gestión 2017	154
Programación de Gastos con Recursos Externos Gestión 2017.....	156
Programación de Gastos con Transferencias Recursos Específicos Gestión 2017.....	158
PROYECTO POA - -PRESUPUESTO CONSOLIDADO GESTIÓN 2017.....	160
Ingresos.....	162
Gastos.....	170



RESUMEN EJECUTIVO

1. PRESENTACIÓN

En la formulación del Plan Operativo Anual (POA) y Presupuesto de la gestión 2017, elaborada por el Gobierno Autónomo Municipal de la Ciudad de Tarija y la Provincia Cercado, se ha respetado el proceso de planificación participativa y a la visión en la construcción de la nueva Tarija Capital.

El presente documento, elaborado en base a la articulación de la Agenda Patriótica del Bicentenario 2025, el Plan de Desarrollo Económico y Social, del Plan Departamental de Desarrollo Económico y Social y del Plan de Desarrollo Municipal 2015 - 2019. En su formulación se consideró las Directrices de formulación emanadas del Ministerio de Planificación y el Ministerio de Economía y Finanzas como órganos rectores, las Normas Básicas del Sistema de Planificación, de Programación de Operaciones, del Sistema de Presupuesto, y otras en actual vigencia.

Asimismo, en estricto respeto a las decisiones de las Juntas Vecinales y otros sectores sociales, para su formulación, el Gobierno Autónomo Municipal hizo conocer en dos oportunidades el fuerte recorte de los recursos del IDH para la gestión 2017, por lo cual reconsideraron sus demandas enfocándose **en agua, salud, educación y seguridad ciudadana**, las que son incorporadas de acuerdo su solicitud y ordenadas en programas, proyectos y actividades orientadas al Desarrollo Humano, al Desarrollo Social, al Desarrollo Económico, etc. impulsando la participación proactiva de la sociedad Tarijeña y en especial de la mujer. Así se definió el uso de los recursos con los que cuenta el Municipio y permiten cumplir el POA de la gestión 2017.

La transformación y modernización en pos de Tarija Capital, nos exige ahora más que nunca enfocar nuestros esfuerzos y trabajar bajo el principio de la **SOLIDARIDAD**, y que le permita al Municipio cumplir de manera eficiente con lo programado en beneficio de la población.

Las demandas sociales generan un desafío permanente, para lo cual es necesario contar con una institución preparada y sólida, con recursos humanos capacitados, con medios materiales suficientes, etc. donde la voluntad es un aspecto básico para seguir avanzando en la construcción de una Tarija con futuro.

Construir la Tarija del futuro, significa implementar un conjunto de programas y proyectos, que permitan transformar nuestra realidad, que es compatible con la visión de una Tarija Turística e inclusiva, que consoliden el proceso de modernización, reconociendo de esta manera el actuar municipal en pos de acrecentar los niveles de ingresos de nuestra población, mejorar la calidad de vida de nuestros habitantes, generar mayores oportunidades de trabajo y lograr la realización personal.



El POA considera los Ingresos previstos para la Gestión 2017, y de acuerdo a la programación de los gastos municipales se clasifican en:

- ✓ Gastos Corrientes y/o Funcionamiento,
- ✓ Gastos del Servicio de la Deuda,
- ✓ Gastos en Proyectos en Inversión Pública Municipal,

De acuerdo a las competencias otorgadas por la Ley Marco de Autonomías, se presentan los siguientes sectores: Agropecuario, Saneamiento Básico, Micro riego, Alumbrado Público, Vialidad, Infraestructura Urbana, Educación, Salud, Cultura, Deportes, Políticas de grupos vulnerables y de la Mujer, Defensoría de la Niñez y Adolescencia, Desarrollo Rural, Infraestructura Productiva, Apoyo a la Producción, Turismo, Servicios Municipales, Seguridad Ciudadana, etc., en los cuales se realiza la Inversión.

Si bien el Municipio es responsable de la ejecución de los programas, proyectos y actividades insertos en el POA 2017, esta responsabilidad es compartida con la población y los usuarios en cuanto a su cuidado y mantenimiento, por lo cual son los vecinos, dirigentes barriales, comunales, instituciones, etc. los llamados a esto.

Como burgomaestre, considero que el POA 2017, nos llevara a marcar un hito más en el desarrollo de nuestra querida Tarija Capital, el cual gracias al apoyo de todos aquellos que nos dieron su voto, permitió cumplir con un proceso que recién empieza y con el cual se construirán las bases para la nueva Tarija, que mira el futuro con confianza.

Deseo agradecer en particular a aquellas personas, instituciones, organizaciones sociales y a la gente, que comprometida con el desarrollo de esta hermosa tierra, confía en nuestra visión y nuestra forma de trabajo, como asimismo a aquellas con cuyo aporte y apoyo se alcanzaran los objetivos y metas propuestas en nuestro Plan de Gobierno.

Este documento plasma mi compromiso de trabajo perseverante, mi deseo de progreso para todos, y el anhelo de construir una nueva Tarija Capital, que todos deseamos y llevamos en nuestros corazones, como todos los habitantes de esta hermosa tierra, está en nuestras manos lograr lo propuesto.

Lic. Rodrigo Paz Pereira
ALCALDE MUNICIPAL



PLAN OPERATIVO ANUAL CONSOLIDADO

GESTIÓN 2017

2. MARCO INSTITUCIONAL

2.1. MARCO NORMATIVO

El PLAN OPERATIVO ANUAL Consolidado correspondiente a la gestión 2017, se encuentra elaborado en el Marco de las siguientes leyes:

- **La Constitución Política del Estado**, en la tercera parte del Capítulo Cuarto Autonomía Municipal, Artículos 283 y 284, establece que el gobierno autónomo municipal está constituido por un Concejo Municipal con facultad deliberativa, fiscalizadora y legislativa municipal en el ámbito de sus competencias; y un órgano ejecutivo, presidido por la Alcaldesa o el Alcalde. En el numeral 23 artículo 302 que es competencia exclusiva de los gobiernos municipales autónomos elaborar, aprobar y ejecutar sus programas de operaciones y su presupuesto.
- **La Ley Nro. 300, Ley Marco de la Madre Tierra y Desarrollo Integral para Vivir Bien**, en su Artículos 49, párrafo I establece que el Sistema de Planificación del Estado Plurinacional de Bolivia, el Plan General de Desarrollo Económico y Social del País y los planes de las Entidades Territoriales Autónomas, deben orientarse al logro del Vivir Bien, a través del desarrollo integral en armonía y equilibrio con la Madre Tierra.
- **Ley N° 1178 de Administración y Control Gubernamental**, en su Cap. I, Art. 1° Finalidad y Ámbito de Aplicación, regula los Sistemas de Administración y Control de los recursos del Estado y su relación con los sistemas nacionales de Planificación e Inversión Pública. En el Art. 2° los sistemas que se regulan son:
 - a) Para programar y organizar las actividades: Programación de Operaciones, Organización Administrativa y Presupuestos.
 - b) Para ejecutar las actividades programadas: Administración de Personal, de Bienes y Servicios, Tesorería y Crédito Público y Contabilidad Integrada.
 - c) Para controlar la gestión del Sector Público: Control Gubernamental.
- **R. S. N° 225557** Normas Básicas del Sistema de Programación de Operaciones de aplicación obligatoria por los Gobiernos Municipales comprendidos en los Artículos 3° y 4° de la Ley 1178. El SPO tiene por objeto la elaboración del POA en el marco del Plan Nacional de Desarrollo de la República.



- **R.S. N° 216768**, Normas Básicas del Sistema de Inversión Pública, norma los procedimientos de inversión pública municipal en pre inversión e inversión.
- **R.S. N° 217055**, Normas Básicas del Sistema de Organización Administrativa, regulan el proceso de estructuración organizacional de las entidades públicas, contribuyendo al logro de los objetivos institucionales.
- **R.S. N° 225558**, Normas Básicas del Sistema de Presupuesto, que tiene por objeto la formulación, aprobación, ejecución, seguimiento y evaluación, de los presupuestos públicos, según los programas y proyectos definidos en el marco del Plan General de Desarrollo Económico y Social de la República.
- **La Ley Nro. 31, Ley Marco de Autonomías y Descentralización**, regula el régimen de autonomías por mandato del Art. 271 de la CPE y sienta las bases de organización territorial según los art. 269 al 305. La ley Andrés Bóñez reconoce en su Art. 33 la condición de autonomías municipales, el Art. 34 define la constitución del Gobierno Municipal reconociendo al Concejo Municipal como ente deliberativo, fiscalizador y normativo y al Órgano Ejecutivo responsable de administrar el Municipio y ejecutar las inversiones en base a las competencias establecidas por Ley. Modifica el accionar del Municipio al determinar nuevas competencias en las áreas de educación, salud, servicios básicos, biodiversidad y medio ambiente, recursos naturales, y vivienda. En su Art. 93 Par. III Nral. 1 establece que los Gobiernos Autónomos Municipales tienen la competencia para elaborar, aprobar y ejecutar el PDM, incorporando criterios de desarrollo humano, equidad de género, igualdad de oportunidades, conforme a las normas del Estado.

Asimismo, en el Art. 114 párrafo IX Numeral 1 inciso c, establece que los gobiernos autónomos tienen la obligación de presentar a las instancias delegadas por el Órgano Ejecutivo del nivel central del Estado el Programa Operativo Anual y el presupuesto aprobados por las instancias autonómicas que correspondan, en los plazos establecidos por las instancias del Órgano Ejecutivo del nivel central del Estado, con la información de respaldo correspondiente, de acuerdo a las disposiciones legales vigentes, directrices y clasificador presupuestario emitidos por el nivel central del Estado. Los gobiernos autónomos municipales deberán presentar sus presupuestos institucionales aprobados por el Concejo Municipal y con el pronunciamiento de la instancia de participación y control social correspondiente.

Una vez aprobado por el Órgano Deliberativo del gobierno autónomo, el presupuesto institucional de una Entidad Territorial Autónoma no podrá ser modificado por otra instancia legislativa o ejecutiva, sin la autorización del correspondiente gobierno autónomo, a través de los procedimientos establecidos por las disposiciones legales en vigencia.



Por otra parte, las Entidades Territoriales Autónomas deben aprobar sus presupuestos según el principio de equilibrio fiscal y sujetarse a los límites fiscales globales establecidos en concordancia con el marco fiscal de mediano plazo, determinado por el Ministerio responsable de las finanzas públicas.

Y por último en la Disposición Transitoria Novena parágrafo I numeral 2, define que para las entidades territoriales autónomas municipales e indígena originarias campesinas, se establece como porcentaje máximo destinado para gastos de funcionamiento, el 25% que para efectos de cálculo se aplica sobre el total de recursos específicos, Coparticipación Tributaria y Cuenta Especial Diálogo 2000 (HIPC II). Para financiar los gastos de funcionamiento solo se pueden utilizar los recursos específicos y los de coparticipación tributaria.

- **Ley N° 482 Ley de Gobiernos Autónomos Municipales**, en su Artículo 6, parágrafo I define que el Presupuesto Municipal se elaborará bajo los principios de coordinación y sostenibilidad, entre otros, y está conformado por el Presupuesto del Órgano Ejecutivo y el Presupuesto del Concejo Municipal. Por otro lado en el artículo 16, numeral 14 establece que el Concejo Municipal debe aprobar el Programa Operativo Anual, Presupuesto Municipal y sus reformulados, presentados por la Alcaldesa o el Alcalde en base al Plan de Desarrollo Municipal (PDM) y en el artículo 26, numeral 13 y 14, dispone que el Alcalde Municipal debe presentar al Concejo Municipal el Programa Operativo Anual (POA) y el Presupuesto del Órgano Ejecutivo Municipal para su consideración y aprobación mediante Ley Municipal.
- **Ley N° 070 (Avelino Siñani - Elizardo Pérez)**, los Gobiernos Municipales son responsables de dotar, financiar y garantizar los servicios básicos, infraestructura, mobiliario, material educativo y equipamiento de las Unidades Educativas de educación Regular, Educación Alternativa y Especial, así como de las Direcciones Distritales y de Núcleo, en su Jurisdicción y el Apoyo a programas educativos con recursos establecidos en las normas de vigencia.
- **La Ley N° 1333 de Medio Ambiente**, dispone que los Gobiernos Municipales en el marco de sus atribuciones y competencias, la promoción, formulación y ejecución de planes de ordenamiento urbano y la creación de mecanismos que permitan el acceso de la población a zonas en condiciones habitables.
- **La Ley N° 3425 (Manejo de Áridos y Agregados)**, dispone que los Gobiernos Municipales tienen a su cargo la Administración y Regulación de los Áridos y Agregados en coordinación con las organizaciones campesinas y las comunidades colindantes con los ríos.



- **Ley N° 2492 Código Tributario Boliviano**, establece los principios, procedimientos y normas fundamentales para su aplicación en el régimen jurídico del sistema tributario de carácter nacional, departamental, municipal y universitario. El Gobierno Municipal emitirá el reglamento para la cancelación de impuestos a vehículos, automotores, patentes municipales y pago de transferencias.
- **Ley N° 1886 de Derechos y Privilegios para los Mayores de Edad**, que establece la creación un régimen de descuentos y privilegios en beneficio de los ciudadanos bolivianos de 60 o más años.
- **Ley N° 884 del Deporte**, Las Entidades Territoriales Autónomas, en el marco de su jurisdicción y competencia, financiarán sus programas y planes de desarrollo deportivo conforme a las políticas nacionales en materia de deporte.
- **Ley N° 2140 de Reducción de Riesgos y Atención de Desastres**, dispone que cada Gobierno Municipal debe presupuestar, los recursos necesarios para la atención de Riesgos y Desastres.
- **Ley N° 2042 de Administración Presupuestaria**, establece las normas generales a las que se regirá el proceso de administración presupuestaria de cada ejercicio fiscal, que comprende del 1° de enero al 31 de diciembre de cada año. Norma también la elaboración y presentación de los Estados Financieros para su consideración en la Asamblea Legislativa Plurinacional.
- **Ley N° 2878, de Riego**; Planificar, promover, gestionar recursos económicos y ejecutar las actividades destinadas a mejorar o construir sistemas de micro riego de forma participativa con las organizaciones de regantes, en el marco de lo establecido en la presente Ley y sus Reglamentos.
- **Ley N° 060/2010 Juegos de Lotería y Azar**; los recursos del Impuesto a la Participación en Juegos en la distribución le corresponde a los Gobiernos Municipales el 15 %, del cual se destinara 70% a Salubridad, beneficencia y Deportes y el 30% al Programa Central.
- **Ley N° 3791/2007 Renta Dignidad** Establece la Renta Universal de Vejez dentro del Régimen de Seguridad Social no contributivo, se financia con el 30% de los recursos percibidos por IDH de: Prefecturas, Municipios, Fondo Indígena y Tesoro General de la Nación y dividendos de las Empresas Públicas Capitalizadas en la proporción accionaria que corresponde a los bolivianos.



- **Ley N° 3058 de Hidrocarburos**, en su Artículo 53 crea el Impuesto a los Hidrocarburos IDH, aplicable a la producción de hidrocarburos en su primera etapa de comercialización, y en el Artículo 57 establece su distribución, y el destino de los recursos a los sectores de: Educación, Fomento al Desarrollo Económico Local y Promoción de Empleo, y Seguridad Ciudadana.
- **Ley N° 264/2012 Seguridad Ciudadana**, en su Artículo 38, Parágrafo I, Numeral 3 Inciso b Las entidades territoriales autónomas municipales e indígena originario campesinas, asignaran recursos de acuerdo a su población registrada en el último Censo nacional de Población y Vivienda, conforme a lo siguiente: Con cantidad poblacional mayor a 50.000 habitantes, desde un diez por ciento (10%) de recursos provenientes de la coparticipación y Nivelación del Impuesto Directo a los Hidrocarburos IDH, previa deducción del treinta por ciento (30%) destinado a la Renta Dignidad.
- **Ley N° 341/2013 Ley de Participación y Control Social**, en su Artículo 41, Parágrafo I, establece que las Máximas Autoridades de los Órganos del Estado, en todos los niveles y ámbitos territoriales, empresas e instituciones públicas descentralizadas, desconcentradas, autárquicas y empresas mixtas, garantizarán que en todos sus planes, programas y proyectos se contemple dentro de su presupuesto anual, los recursos necesarios y suficientes destinados a efectivizar el derecho de la Participación y Control Social.
- **Ley N° 348/2013 Ley Integral para Garantizar a las Mujeres una Vida Libre de Violencia**, en su Artículo 50, Párrafo I, los Gobiernos Autónomos Municipales tienen la obligación de organizar estos servicios o fortalecerlos si ya existen, con carácter permanente y gratuito, para la protección y defensa psicológica, social y legal de las mujeres en situación de violencia, para garantizar la vigencia y ejercicio pleno de sus derechos. Para su funcionamiento, asignarán el presupuesto, infraestructura y personal necesario y suficiente para brindar una atención adecuada, eficaz y especializada a toda la población, en especial aquella que vive en el área rural de su respectiva jurisdicción.
- **Ley N° 475/2013 de Prestaciones de Servicios de Salud Integral (SSI)**, dispone que los Gobiernos Municipales deben destinar el 15.5% de los recursos de Coparticipación Tributaria o el equivalente de los recursos provenientes del IDH municipal para cubrir los gastos de las siguientes prestaciones como ser: Acciones de promoción, prevención, consulta ambulatoria integral, hospitalización, servicios complementarios de diagnóstico y tratamiento médico, odontológico y quirúrgico, y la provisión de medicamentos esenciales, insumos médicos y productos naturales tradicionales, donde la población beneficiaria es la que no se encuentra cubierta por el Seguro Social Obligatorio.



- **Ley N° 540/2014 del Financiamiento del Sistema Asociativo Municipal**, en su Artículo 5 establece que los Gobiernos Autónomos Municipales asociados a este sistema deberán presupuestar el 4 (cuatro) por mil anual de los recursos de Coparticipación Tributaria, que será distribuido por la Federación de Asociaciones Municipales porcentualmente de la siguiente manera: 60% para las Asociaciones Departamentales de Municipios, 10% para la Asociación de Alcaldesas y Concejales de Bolivia (ACOBOL), 10% para la Asociación de Municipalidades de Bolivia (AMB) y 20% a la Federación de Asociaciones Municipales (F.A.M.).
- **Ley N° 548/2014 Código Niña, Niño y Adolescente**, en su Artículo 15 párrafo II establece que las Entidades Territoriales Autónomas Departamentales y Municipales ejecutarán el Programa Departamental de la Niña, Niño y Adolescente que incluya el funcionamiento de Instancias Técnicas Departamentales de Política Social y sus actividades programáticas; y el Programa Municipal de la Niña, Niño y Adolescente que incluye el funcionamiento de la Defensoría de la Niñez y Adolescencia y sus actividades programáticas respectivamente; mismos que deben ser enmarcados en el Plan Plurinacional, al efecto en el marco de sus competencias deberán disponer de los recursos económicos y humanos suficientes con carácter obligatorio.
- **Ley N° 602/2014 Gestión de Riesgos**, en su Art. 25 párrafo II establece que las entidades territoriales autónomas, preverán en sus programas operativos anuales y presupuestos, los recursos necesarios para la gestión de riesgos, según lo establecidos en los planes de desarrollo, planes de emergencia y planes de contingencia.
- **D.S. N° 28421**, en el marco del art. 57 de la Ley de Hidrocarburos, la Municipalidad es responsable del uso de estos ingresos en forma racional, eficiente y eficaz destinando los recursos a los sectores y actividades en Educación, Salud, Desarrollo Económico Local y Seguridad Ciudadana.
- **D.S. N° 859/2011**, en el marco del art. 8 del Decreto Supremo se crea el Fondo de Fomento a la Educación Cívico Patriótico, el cual será financiado con el 0.2% de los recursos provenientes del IDH de los Gobierno Municipales, no incluye Fondo Compensatorio del IDH.
- **D.S. N° 29322 de distribución del IDH**, el cual modifica el artículo 2 del D.S. N° 28421 de 2005 en lo concerniente a los porcentajes de distribución del Impuesto Directo a los Hidrocarburos para las Prefecturas, Municipios y Universidades, asignando a los municipios el 66.99%. Esta modificación tiene por objeto fomentar el desarrollo productivo local y profundizar el proceso de descentralización en el marco del Plan Nacional de Desarrollo, cuya vigencia fue definida a partir del 1 de enero de 2008.



- **Decreto Supremo N° 29565 de ampliación del uso de recursos IDH**, amplía el uso de los recursos en Infraestructura de: construcción, equipamiento y mantenimiento de la infraestructura en los sectores de educación, salud, micro riego, caminos vecinales, vías urbanas, cordones aceras, saneamiento básico, mantenimiento de desagües pluviales, ampliación de redes de drenaje pluvial, mantenimientos y canalización de torrenteras. Se amplía también a seguridad vial, medio ambiente y fomento al desarrollo económico local y promoción de empleo, la promoción de procesos educativos, en pueblos indígenas, comunidades rurales y barriales en base a usos y costumbres en coordinación con las instancias nacionales. Permite financiar: infraestructura en salud, equipamiento, materiales, insumos, medicinas, servicios básicos, comunicación, funcionamiento, provisión y conservación de las fuentes de agua (materiales, equipamiento y promoción)
- **D.S. N° 24864** de Igualdad de Derechos entre Hombres y Mujeres.
- **D.S. N° 1430/2013** Art. 12 Parágrafo I Numeral 1 "Autoriza a las entidades del sector público, comprometer gastos para proyectos de inversión por periodos mayores a un año y/o que su ejecución sobrepase la gestión fiscal siempre y cuando el financiamiento se encuentre asegurado, debiendo la entidad registrar en el presupuesto el gasto programado para la gestión en curso y no así el costo total del proyecto".
- **Resolución Bi-Ministerial N° 07/2016**, de los Ministerios de Economía y Finanzas Públicas y de Planificación del Desarrollo que aprueban las Directrices de Formulación Presupuestaria y de Planificación e Inversión Pública para el presupuesto gestión 2017 que son de cumplimiento obligatorio para todas las entidades del Sector Público.
- **Resolución Ministerial N° 536/2016**, del Ministerio de Economía y Finanzas Públicas que aprueba los Clasificadores Presupuestarios para la gestión 2017 y que establece que son de cumplimiento obligatorio para todas las entidades del Sector Público, para la formulación, modificaciones y registro de la ejecución presupuestaria de la gestión 2017.
- **Reglamento Específico del Sistema de Programación de Operaciones del GMT RM N°024/2002**, que establece los procesos y procedimientos para la formulación, ejecución, seguimiento y monitoreo del Programa de Operaciones Anual para el Gobierno Autónomo Municipal de Tarija y la Provincia Cercado.
- **Orden de Despacho N° 5713/2016**, que instruye la elaboración del Anteproyecto del Programa Operativo Anual (POA) y Presupuesto 2017.



3. MARCO INSTITUCIONAL Y ESTRATÉGICO

3.1. Marco de Referencia Estratégica Nacional

3.1.1. Agenda Patriótica 2025

La Agenda Patriótica 2025 se constituirá en el primer plan de largo plazo del Estado Plurinacional de Bolivia, el propósito fundamental de la planificación a largo plazo es que los diferentes niveles del Estado tengan una visión articulada e integrada y los planes de desarrollo se encaminen.

La Agenda Patriótica, se constituye en la máxima directriz para el diseño y la aplicación de las políticas públicas y todos los instrumentos, donde se expresarán lineamientos que se requieren implementar para alcanzar la visión de desarrollo del país, enmarcados en el Vivir Bien, expresados en la Constitución Política del Estado, por lo cual su observancia es obligatoria.

3.1.2. Plan de Desarrollo Económico y Social (PDES)

El Plan de Desarrollo Económico y Social (PDES) es el instrumento que permite la aplicación de la Agenda Patriótica en el mediano plazo en la gestión pública plurinacional, donde los lineamientos que orientan dicha planificación son los siguientes pilares:

1. Erradicación de la extrema Pobreza.
2. Socialización y universalización de los servicios básicos con soberanía para Vivir Bien.
3. Salud, educación y deporte para la formación de un ser humano integro.
4. Soberanía científica y tecnológica con identidad propia.
5. Soberanía comunitaria financiera, sin servilismo al capitalismo financiero.
6. Soberanía productiva con diversificación y desarrollo integral sin la dictadura del mercado capitalista.
7. Soberanía sobre los recursos naturales, con nacionalización, industrialización y comercialización en armonía y equilibrio con la Madre Tierra.
8. Soberanía alimentaria a través de la construcción del saber alimentarse para el Vivir Bien.
9. Soberanía ambiental con desarrollo integral respetando los derechos de la Madre Tierra.
10. Integración complementaria de los pueblos con soberanía.
11. Soberanía de la transparencia en la gestión pública bajo los principios de no mentir, no robar y no ser flojo.
12. Disfrute y felicidad plena de fiestas y el medio ambiente.

3.2. Marco Referencial Departamental

3.2.1. Plan Territorial De Desarrollo Integral Del Departamento De Tarija (PTDI)

La Política del Gobierno Departamental en esta nueva gestión del Gobierno Autónomo del Departamento de Tarija refleja y determina una propuesta estratégica departamental que está basada en la Agenda Bienestar en la cual se desarrollan 5 planes, los mismos que se articulan dentro de los 13 pilares de la Agenda Patriótica 2025 y que propone una política departamental hacia el desarrollo, ellos son:



Los objetivos de cada uno de los planes que intervienen en la Agenda del Bienestar están determinados y fueron elaborados de manera participativa quedando de la siguiente manera:

	PLAN VIDA	PLAN OPORTUNIDAD	PLAN DIGNIDAD	PLAN ALEGRÍA	PLAN TRANSPARENCIA
LÍNEAS DE ACCIÓN	<ul style="list-style-type: none"> Salud Educación Medio Ambiente Gestión social 	<ul style="list-style-type: none"> Producción agropecuaria Industria Turismo Caminos Hidrocarburos y Energía Aprovechamiento Sostenible de los RRNN - Presas/Riego 	<ul style="list-style-type: none"> Agua Saneamiento básico Gas Energía Eléctrica 	<ul style="list-style-type: none"> Cultura Arte Deporte Seguridad y convivencia Derechos humanos 	<ul style="list-style-type: none"> Hacia el ejercicio pleno de la autonomía Articulación procesos de planificación entre niveles de gobierno Eficiencia y transparencia de las ETA y del Estado Fortalecimiento Gestión Legislativa



Objetivo 1: VIDA

Impulsar el desarrollo humano sostenible promoviendo un entorno saludable, con conocimiento, en armonía con la naturaleza y en el cuidado a los sectores más vulnerables de la población

Objetivo 2: OPORTUNIDAD

Dinamizar la economía departamental implementando una nueva matriz productiva, dotando de los medios productivos para la generación de valor agregado y de empleos permanentes de los habitantes del departamento de Tarija

Objetivo 3: DIGNIDAD

Lograr que los habitantes del departamento disfruten de los servicios básicos esenciales como agua para consumo humano, gas, energía eléctrica y sistema de alcantarillado, que garanticen el vivir con dignidad

Objetivo 4: ALEGRÍA

Crear las condiciones para que los habitantes de Tarija puedan satisfacer sus necesidades inmateriales en un entorno integral del vivir feliz

Objetivo 5: TRANSPARENCIA

Construir instituciones públicas transparentes, eficientes y eficaces, como mecanismos para consolidar la autonomía departamental.

3.3. Marco de Referencia Estratégica Municipal

3.3.1. Plan Estratégico Institucional

3.3.1.1 MISIÓN.

Las nuevas prerrogativas otorgadas a los Gobiernos Autónomos Municipales como el de Tarija, le permite mantener su misión institucional de acuerdo a visión y los objetivos que se persiguen, así, esta se define como:

El Gobierno Autónomo Municipal de Tarija “Tarija Capital” busca la cohesión social y la dotación de servicios públicos y colectivos como el agua, alcantarillado, la salud, la educación, la seguridad ciudadana, ciudad inteligente, el manejo de la basura los desechos sólidos, el ordenamiento de la ciudad y los espacios públicos en base a la ejecución de programas y proyectos definidas en un proceso de planificación participativa y estratégica.



3.3.1.2. VISIÓN

En la formulación del Plan Estratégico Institucional (PEI), se propuso una imagen objetivo que el Gobierno Autónomo Municipal de Tarija y la Provincia Cercado quiere alcanzar en el futuro, y cuya actualidad queda demostrada por los hechos, esta se define como:

“El Gobierno Autónomo Municipal de Tarija “Tarija Capital” busca construir un municipio sostenible e innovador, con una sociedad resiliente (capaz de enfrentar creativamente los desafíos del futuro) y que gestione adecuadamente sus condiciones institucionales, económicas, ambientales y sociales que permitan a nuestra gente el ejercicio pleno de ciudadanía (derechos y deberes con el presente y el futuro) en un espacio amable de convivencia, enmarcados en el “PLAN DE LA GENTE” de manera integral en el marco del vivir bien y en armonía con la madre tierra”.

Los elementos de esta visión permiten orientar la definición de los objetivos estratégicos a conseguir en el largo y mediano plazo, los que contribuyen a su vez a definir políticas, estrategias y acciones concretas a realizar, a través de la ejecución de programas, proyectos y actividades.

3.3.2. Plan Municipal de Desarrollo Integral (PMDI)

Los Plan Territorial de Desarrollo Integral (PTDI) a ser denominados Planes Municipales de Desarrollo Integral (PMDI 2016-2020) de las entidades o instituciones públicas bajo tuición de un Ministerio o de Una Entidad Territorial Autónoma, se articularán de forma directa al PDES, PSDI, PTDI, según corresponda.

En este marco estratégico, se formula el Plan Operativo Anual para el periodo 2017, articulado a los objetivos de gestión a los Planes de Desarrollo Nacional, Departamental y Local. Los objetivos, políticas, estrategias y acciones del PTDI, en cada una de sus áreas de acción, respaldadas por la normativa se detallan a continuación:



Objetivos Estratégicos. -

Los objetivos estratégicos se formulan considerando los elementos centrales que hacen a la articulación espacial y operativa, del PGDES AGENDA 2025, PDES, PDDES con el PTDI, del cual se desprende el POA Municipal.

Dentro de las líneas para alcanzar la visión y cumplir con la misión se presenta los siguientes objetivos estratégicos:

Plan Agua para Tarija

1. Trabajar conjuntamente con las entidades públicas para dotar de servicios de agua potable de carácter permanente a todos los barrios de la ciudad de Tarija, y en el área rural.
2. Llevar adelante la construcción del sistema de alcantarillado sanitario en toda la ciudad de Tarija, como un servicio imprescindible
3. Formular y ejecutar proyectos de dotación de agua para riego, asegurando la provisión para la producción agrícola
4. Construcción der sistemas de colectores de aguas servidas, que permitan llevar adelante su tratamiento y reutilización.

Plan Vialidad y Movilidad Urbana

1. Concluir con la articulación del municipio, a través de la construcción y mejoramiento de puentes y de las vías de comunicación e infraestructura vial
2. Construir nueva infraestructura vial urbana, que permita un mejor desenvolvimiento y fluidez del tráfico, evitando congestionamientos, ruidos y contaminación acústica y del aire.
3. Concluir con la construcción de ciclo vías estables y permanentes de comunicación, con la finalidad de mejorar las condiciones de vida de la ciudadanía.
4. Coordinar y apoyar las políticas de educación vial, que permitan un tráfico fluido, el respeto al peatón, y el parqueo vehicular organizado.
5. Poner en funcionamiento el centro de revisión técnica vehicular en coordinación con las instancias legales correspondientes.

Plan Integral Manejo Sostenible de la Basura y los Residuos Solidos

1. Optimizar el trabajo de la Dirección de Aseo Urbano, a través de la formulación proyectos de fortalecimiento, como ser dotación de equipos, maquinaria y capacitación de recursos humanos



2. Ejecutar programas de capacitación sobre la disponibilidad de los desechos, mejorando la actitud de la población, y facilitando el tratamiento de estos.
3. Construcción e implementación del nuevo vertedero municipal, para el tratamiento integral de la basura
4. Implementación de la nueva planta de compostaje

Plan de Saneamiento del Rio Guadalquivir

1. Promover el respeto al marco Jurídico y Administrativo en materia de preservación del rio Guadalquivir, el aprovechamiento racional de los áridos su encausamiento y recuperación.
2. Formular y ejecutar el proyecto para el tratamiento de aguas residuales, permitiendo el saneamiento del rio y sus afluyentes
3. Normar y ejecutar el control de extracción de aridos del rio Guadalquivir.

Plan de la Luz

1. Ejecutar el proyecto de alumbrado público, para toda la ciudad de Tarija, modernizando el sistema con pantallas LED

Plan de Salud Pública

1. Construir hospitales de segundo nivel con la finalidad de prestar un servicio de calidad en Salud, en la ciudad de Tarija
2. Implementar la red de salud de primer y segundo nivel, con la construcción de centros de salud en beneficio de la ciudadanía
3. Ejecutar el Programa Mi Salud, con la construcción de poli consultorios en diferentes barrios de la ciudad de Tarija.

Plan Emprender

1. Continuar con el trabajo que permita seguir elevar la calidad de la educación, privilegiando a los más necesitados, a través de la ejecución de programas y proyectos de Infraestructura educativa y la formación y capacitación dirigida a educadores y educandos.
2. Ampliar e impulsar el desarrollo de nuevas empresas y actividades generadoras de empleo a través del plan de emprendedurismo.



3. Ampliar la realización de nuevas inversiones en infraestructura educativa y equipamiento que permita una educación integral y moderna, para toda la población, en especial para la niñez y juventud
4. Mejorar la articulación productiva del municipio que permita aprovechar los medios productivos con los que se cuenta e incrementar los niveles de producción agrícola, pecuaria, industrial y de servicios.
5. Impulsar la creación y consolidación de empresas ligadas a las potencialidades productivas del municipio y desarrollando programas de capacitación productiva y creación de empresas, que permitan aprovechar y generar economías de escala y su relación con economías externas.
6. Apoyar y facilitar el desarrollo de proyectos de inversión que favorezcan la generación de actividades productivas en el municipio, particularmente aquellas generadoras de fuentes de empleo.

Plan Hacia una ciudad Inteligente

1. Mejorar la calidad de los servicios que la policía presta a los ciudadanos a través de infraestructura adecuada, medios logísticos, equipamiento y tecnología preventiva moderna.
2. Coadyuvar a mejorar la relación municipio - ciudadano a través del trabajo de la policía municipal fortalecida
3. Trabajar de manera coordinada con todas las Unidades Operativas del Comando Departamental de Policías de Tarija, con la finalidad de lograr la seguridad ciudadana.

Plan Tarija Amable

1. Mejorar y dinamizar la normativa y los procesos administrativos del Gobierno Municipal que permitan facilitar la concreción de los planes de uso del suelo y la expansión del área urbana.
2. Implementación de políticas y proyectos de protección a la mujer y a los niños y niñas, en situación de riesgo social
3. Construcción de centros para la atención de niños especiales.

Plan Nuestra Identidad

1. Implementar políticas y acciones para impulsar el desarrollo del turismo, su consolidación y el aprovechamiento de las potencialidades naturales, históricas, productivas, etc. de la Provincia de Cercado y la Ciudad de Tarija.

Plan Transparencia



1. Promover la participación ciudadana y de la población rural, de manera organizada en la definición del uso de los recursos municipales en base al proceso de Planificación Estratégica Participativa.
2. Generar nuevas políticas e instrumentos electrónicos e innovadores institucionales que faciliten los procesos y trámites en el Municipio.
3. Participar de manera activa en el trabajo y formulación de propuestas para el Pacto Fiscal.

Plan Quinquenal del Área Rural

1. Orientar el desarrollo del área rural a través de proyectos de construcción y mejoramiento vial
2. Llevar adelante la implementación de proyectos de infraestructura de salud y su equipamiento.
3. Proponer y ejecutar proyectos de construcción de nuevos centros educativos y su equipamiento.
4. Formular y ejecutar infraestructura deportiva y recreacional en las comunidades rurales

Plan Mi Vecino

1. Mejorar las condiciones de vida de los vecinos a través de acciones tendientes optimizar el sistema de transporte público.
2. Orientar las inversiones con la finalidad de mejorar las vías públicas
3. Realizar trabajos de mantenimiento e implementación de proyectos de alumbrado público en los barrios de Tarija
4. Ejecutar proyectos de mejoramiento y construcción de áreas verdes y recreacionales en los barrios de Tarija
5. Implementar el Proyecto de brigadas móviles de salud, llegando con atención médica a todos los barrios.

4. RESUMEN DEL ANÁLISIS DE SITUACIÓN Y EL ENTORNO

4.1. ANÁLISIS DE SITUACIÓN INTERNA

El análisis institucional por la que atraviesa el Gobierno Municipal, se describe a través del FODA a continuación:



FORTALEZAS. -

Entre las fortalezas que tiene el Municipio con referencia al Potencial Humano capacitados y con experiencia en sus funciones tenemos:

- En servicio existen abogados especializados en las diferentes áreas legales.
- Se cuenta con arquitectos, topógrafos y alarifes, con amplia experiencia para fortalecer la Dirección de Ordenamiento Territorial.
- Se cuenta con personal técnico tales como Ingenieros Civiles, Forestales, Mano de Obra Calificada en Albañilería, carpinteros, jardineros, Electricistas, Mecánicos, Plomeros, soldadores para fortalecer la Oficialía Mayor Técnica.
- Trabajan Licenciados en Auditoria, Economía, Administración de Empresas, Contaduría pública, Contadores, Auxiliares Contables, Ingenieros Informáticos, Analistas de sistemas, Ingeniero de Sistemas, Lic. Deportes, Lic. Turismo, Químicos Farmacéuticos, Operador en computación, dibujantes técnicos, fotógrafo, Ing. Agrónomo, Ing. Comercial, Ing. Alimentos, Ing. Ecólogos y Medio ambientalistas, Arqueólogo, Ing. Electrónico, Serigrafista y personas de limpieza para fortalecer las diferentes Oficialías del Gobierno municipal.
- Existen licenciados en Ciencias de la Comunicación, responsables de llevar adelante la información generada por el Municipio a la población.
- Se cuenta con profesionales médicos y odontólogos, Licenciadas en Enfermería, Enfermeras, veterinarios, con experiencia en el área de Salud.
- Trabajan Lic. Psicología y trabajadores Sociales, para fortalecer la Dirección de Genero Generacional y Familia del G.M.T.
- Se tienen Profesores con experiencia en el área de Educación.
- Contamos con técnicos en diferentes áreas (administrativo, contable, construcción civil, turismo, forestal, informático, publicidad, etc.).
- Se cuenta con Secretarías Ejecutivas y Secretarías, con conocimientos en Sistemas Administrativos y manejo de computadoras.
- Se cuenta con Operadores de equipo pesado, Choferes, para fortalecer las diferentes Oficialías del G.M.T.
- De tienen personal como bachilleres, y personal con estudios a nivel primario y secundario en las diferentes Oficialías del G.A.M.T.

Con referencia Al mejoramiento e implementación de Sistemas Normativos se tiene:

- Se implantaron los 8 sistemas del Ley N° 1178 SAFCO, cuyo grado de eficacia fluctúa entre el 80 y 85%.
- Existe un sistema informático que se encuentra enmarcado en la nueva normativa legal, que nos permite proporcionar información real, rápida, oportuna y confiable.



- Existe un programa de capacitación para el personal
- Implementación Sistema Integrado de Gestión y Modernización (SIGMA)
- Implementación Sistema de Información Sobre Inversiones SISIN WEB
- Implementación Sistema de Control de Garantías.
- Implementación del Sistema de Contrataciones Menores
- Implementación Sistema de Seguimiento de proyectos.
- Implementación página www.tarija.bo

Con referencia a la capacidad normativa actualmente se cuenta con los siguientes Leyes, Decretos, reglamentos y otros:

Nº	DECRETO MUNICIPAL	TIPO DE NORMA	Nº DE NORMA	FECHA DE APROBACIÓN
1	Aprobar las modificaciones a la estructura Organizativa del Órgano Ejecutivo del Gobierno Autónomo Municipal de Tarija	Decreto Municipal	D.M. 005/2016	04/08/2016
2	Reglamento de la fiesta religiosa de Santa Anita	Decreto Municipal	D.M. 004/2016	21/07/2016
3	Reglamento de la Ley Municipal N° 083 "PROMOCIÓN DEL TURISMO Y DIFUSIÓN DE EVENTOS CULTURALES"	Decreto Municipal	D.M. 003/2016	30/06/2016
4	Reglamento de la Ley Municipal N° 094 de gestión para el uso racional y eficiente del agua potable en la ciudad de Tarija	Decreto Municipal	D.M. 002/2016	22/03/2016
5	Reglamento de la Ley Municipal N° 053 - de Creación de la Patente Única Municipal	Decreto Municipal	D.M. 008/2015	17/03/2015
6	Crear la Dirección General de Agua y Saneamiento Básico como Entidad Descentralizada del GAMT e incorporar a la nueva Estructura Organizativa del Órgano Ejecutivo Municipal	Decreto Municipal	D.M. 001/2015	19/01/2015
7	Aprobar la nueva Estructura Organizativa del Órgano Ejecutivo Municipal, conforme a lo establecido en la Ley 482 de Gobiernos Autónomos Municipales	Decreto Municipal	D.M. 005/2014	17/12/2014
8	Aprobar el Reglamento Municipal de la Ley N° 039 - Manejo y Aprovechamiento de Áridos y Agregados, en causes, ríos, pozos y canteras	Decreto Municipal	D.M. 004/2014	15/09/2014
9	Aprobar la Escala Salarial del Gobierno Autónomo Municipal de la Ciudad de	Decreto Municipal	D.M. 003/2014	15/05/2014



	Tarija y la Provincia Cercado para la gestión 2014, de acuerdo a cuadro de la Escala Salarial Gestión 2014, que tiene efecto retroactivo al 1 de Enero de 2014 con destino a los servidores públicos permanentes y contratados			
10	Reglamento para la Regulación de Anuncios Publicitarios y Letreros en General"	Decreto Municipal	D.M. 002/2014	15/05/2014
11	Aprobar los Estados Financieros correspondientes a la Gestión Municipal 2013, luego de haberse cumplido con todos los requisitos exigidos por Ley.	Decreto Municipal	D.M. 001/2014	19/02/2014
12	Reglamento de la Ley Municipal Autónoma 002 de creación de Impuestos Municipales a la Propiedad, Transferencias Onerosas de Bienes Inmuebles y Vehículos Automotores terrestres	Decreto Municipal	D.M. 001/2013	17/04/2013
Nº	DECRETO EDIL	TIPO DE NORMA	Nº DE NORMA	FECHA DE APROBACIÓN
1	Reglamento del Fondo de Caja Chica del Gobierno Autónomo Municipal de Tarija	Decreto Edil	D.E. 05/2016	21/04/2016
2	Reglamento de Pasajes, viáticos, estipendios y trabajos especiales del Órgano Ejecutivo del Gobierno Autónomo Municipal de Tarija	Decreto Edil	D.E. 04/2016	21/04/2016
3	Uso eficiente de los Recursos Públicos y Generación de Ingresos Propios"	Decreto Edil	D.E. 02/2016	24/02/2016
4	"Reglamento de Fondo Social" del Gobierno Autónomo Municipal de Tarija Capital.	Decreto Edil	D.E. 026/2015	09/01/2015
5	Reglamento para el Uso y Funcionamiento de las instalaciones del Patio del Cabildo	Decreto Edil	D.E. 022/2015	27/08/2015
6	Reglamento Específico del Sistema de Crédito Público (RE-SCP) del Gobierno Autónomo Municipal de Tarija y la Provincia Cercado	Decreto Edil	D.E. 017/2015	18/06/2015
7	Reglamento Específico del Sistema de Tesorería (RE-ST) del Gobierno Autónomo Municipal de Tarija y la Provincia Cercado	Decreto Edil	D.E. 016/2015	18/06/2015
8	Creación del Impuesto Municipal a la Propiedad de Bienes Inmuebles (IMPBI), Impuesto Municipal a la Propiedad de Vehículos Automotores (IMPVA) e Impuesto Municipal a las Transferencias Onerosas de Bienes	Decreto Edil	D.E. 007/2015	12/03/2015



	Inmuebles y Vehículos Automotores (IMTO).			
9	Reglamento de Impuestos Municipales a la Propiedad y Transferencias Onerosas de Bienes Inmuebles y Vehículos Automotores	Decreto Edil	D.E. 006/2015	12/03/2015
10	Reglamento Específico del Sistema de Administración de Bienes y Servicios (RE-SABS) del Gobierno Autónomo Municipal	Decreto Edil	D.E. 019/2014	18/12/2014
11	Derogar la Resolución Administrativa N° 094/2013, que aprueba el Reglamento Específico de Contrataciones para la Ejecución del Presupuesto de Seguridad Ciudadana	Decreto Edil	D.E. 015/2014	14/08/2014
12	Modificar el Reglamento de Licencias de Funcionamiento aprobado con Ordenanza Municipal 011/2013 en los Artículos 2,3, 9, 23,25, las Disposiciones transitorias y las Disposiciones Finales, además de adicionar el Capítulo XI referente a Permisos Eventuales que contará con dos artículos más.	Decreto Edil	D.E. 014/2014	14/08/2014
13	Reglamento Interno del Personal (RIP)	Decreto Edil	D.E. 011/2014	04/08/2014
14	Reglamento de la Ley Municipal N° 041 Programa Municipal para mantenimiento de Ornato Público, Infraestructura y Limpieza de la Ciudad de Tarija y la Provincia Cercado	Decreto Edil	D.E. 010/2014	01/08/2014
15	"Reglamento Interno de Trato Preferente a las Personas Adultas Mayores"	Decreto Edil	D.E. 009/2014	18/07/2014
16	Delegar las atribuciones conferidas al Alcalde Municipal de la Ciudad de Tarija y la Provincia Cercado, atribuciones que se encuentran insertas los Artículos Primero, Segundo de la Ley 022 en mérito al Artículo Tercero de la Ley Municipal N° 022 de fecha quince de agosto de dos mil trece años, delegación que recaerá sobre el Director de Ordenamiento Territorial.	Decreto Edil	D.E. 008/2014	16/07/2014
17	Delegar las atribuciones conferidas al Alcalde Municipal de la Ciudad de Tarija y la Provincia Cercado, atribuciones que se encuentran insertas en el artículo 26° Numeral 23) de la Ley de Gobiernos Autónomos Municipales, delegación que	Decreto Edil	D.E. 007/2014	20/05/2014



	recaerá sobre el Director de Ordenamiento Territorial.			
18	Confirmar la Resolución Administrativa N° 0456/2014 de fecha 08 de abril de 2014, en todo lo establecido en sus dos artículos.	Decreto Edil	D.E. 006/2014	13/05/2014
19	Aprobar "LAS MODIFICACIONES AL REGLAMENTO DE IMPUESTOS MUNICIPALES A LA PROPIEDAD Y TRANSFERENCIAS ONEROSA DE BIENES INMUEBLES Y VEHÍCULOS AUTOMOTORES APROBADO POR DECRETO MUNICIPAL N°001/2013" de la Ciudad de Tarija y la Provincia Cercado, señaladas en el Anexo adjunto que consta de un artículo y cuatro numerales.	Decreto Edil	D.E. 001/2014	12/02/2014
N°	RESOLUCIÓN CONCEJO MUNICIPAL	TIPO DE NORMA	N° DE NORMA	FECHA DE APROBACIÓN
1	Modificar la Estructura Organizacional del Órgano Legislativo Municipal aprobada mediante Resolución Municipal N° 149/2014	Resolución Concejo Municipal	R.C.M. 077/2015	(26/08/2015)
2	Modificar el artículo 83 parágrafo I del Reglamento General del Concejo Municipal	Resolución Concejo Municipal	R.C.M. 016/2015	(03/03/2015)
3	Modificar los artículos 24 y 156 del Reglamento General del Concejo Municipal de la ciudad de Tarija y la Provincia Cercado	Resolución Concejo Municipal	R.C.M. 003/2015	(14/01/2015)
4	Aprobar la implementación de la estructura Orgánica y Funcional del Concejo Municipal de la Ciudad de Tarija.	Resolución Concejo Municipal	R.C.M. 149/2014	(03/06/2014)
5	Aprobar se mantenga vigente el reglamento interno del concejo municipal, como Reglamento General del Concejo Municipal, en los artículos que no contravienen la constitución Política del estado, la ley Marco de autonomías y Descentralización y la Ley N° 482, Ley de Gobiernos Autónomos Municipales.	Resolución Concejo Municipal	R.C.M. 105/2014	10/04/2014
6	Reglamento Interno para la Organización y Funcionamiento de la Unidad Transparencia	Resolución Concejo Municipal	R.C.M. 102/2013	21/05/2013
7	Reglamento Específico del Sistema de Crédito Público	Resolución Concejo Municipal	R.C.M. 037/2010	25/03/2010



8	Reglamento Específico del Sistema de Tesorería	Resolución Concejo Municipal	R.C.M. 036/2010	25/03/2010
9	Reglamento Específico del Sistema Contabilidad Integrada	Resolución Concejo Municipal	R.C.M. 035/2010	25/03/2010
10	Código de Ética del Gobierno Municipal	Resolución Concejo Municipal	R.C.M - N° 117/2007	17/07/2007
11	Reglamento Específico del Sistema de Presupuesto del Gobierno Municipal	Resolución Concejo Municipal	R.C.M. 039/2007	22/02/2007
12	Reglamento Específico del Sistema de Organización Administrativa	Resolución Concejo Municipal	R.C.M. 038/2007	22/02/2007
13	Reglamento Específico del Sistema de Administración de Bienes y Servicios	Resolución Concejo Municipal	R.C.M. 037/2007	22/02/2007
14	Manuales de Procedimientos de Auditoria del Gobierno Municipal de Tarija y la Provincia Cercado	Resolución Concejo Municipal	R.C.M. 127/2006	21/09/2006
15	Reglamento Especifico Contrataciones de Bienes, Obras, Servicios Generales y consultorías	Resolución Concejo Municipal	R.C.M. 025/2005	27/02/2005
16	Reglamento Operativo para los Gastos del Desayuno Escolar de Unidades Educativas del Área Urbana"	Resolución Concejo Municipal	R.C.M. 051/2004	08/06/2004
17	Reglamento Específico del Sistema de Administración de Personal	Resolución Concejo Municipal	R.C.M. 114/2003	13/11/2003
18	Reglamento Específico para el uso de vehículos y Equipo Pesado	Resolución Concejo Municipal	R.C.M. 113/2003	13/11/2003
19	Manual de Organización y Funciones de la Oficialía Mayor Administrativa y Financiera en todo su contenido	Resolución Concejo Municipal	R.C.M. 104/2003	07/08/2003
20	Reglamento Específico de la Escuela Municipal de Fútbol.	Resolución Concejo Municipal	R.C.M. 102/2003	02/10/2003
21	Reglamento Específico del Sistema Nacional de Inversión Pública	Resolución Concejo Municipal	R.C.M. 077/2003	28/08/2003
22	Reglamento Específico para el Sistema de Programación de Operaciones	Resolución Concejo Municipal	R.C.M. 024/2002	16/04/2002
23	Reglamento Interno del Honorable Concejo Municipal de la ciudad de Tarija y la Provincia Cercado.	Resolución Concejo Municipal	R.C.M. 085/2001	18/12/2001
24	Reglamento de Publicidad	Resolución Concejo Municipal	R.C.M. 084/2001	18/12/2001
25	Reglamento de Protección Contra la Emisión de Ruidos.	Resolución Concejo Municipal	R.C.M. 083/2001	14/12/2001
26	Reglamento para el Archivo de Documentación en la Unidad de Auditoría Interna.	Resolución Concejo Municipal	R.C.M. 078/2001	18/12/2001
27	Reglamento Especifico Archivos de Documentación Contable dependiente de la Dirección Financiera	Resolución Concejo Municipal	R.C.M. 077/2001	14/12/2001
28	Reglamento Específico para la ejecución de Proyectos mediante convenios	Resolución Concejo Municipal	R.C.M. 058/2000	18/08/2000



	interinstitucionales			
29	Manuales de Funciones siguientes: H. Alcalde Municipal, Asesoría Legal, Secretaría General, y Auditoría Interna, las 5 oficialías	Resolución Concejo Municipal	R.C.M. 052/2000	24/07/2000
30	Manual de la Dirección de Desarrollo Urbano	Resolución Concejo Municipal	R.C.M. 041/2000	21/05/2000
31	Reglamento de Gastos por Atención y Agasajos	Resolución Concejo Municipal	R.C.M. 064/99	23/08/1999
32	Manual de Funciones Concejo Municipal	Resolución Concejo Municipal	R.C.M. 025/96	21/05/1996
Nº	ORDENANZA MUNICIPAL	TIPO DE NORMA	Nº DE NORMA	FECHA DE APROBACIÓN
1	"Reglamento Operativo del Programa de Alimentación Complementaria Escolar en Unidades Educativas del Gobierno Autónomo Municipal de la Ciudad de Tarija y la Provincia Cercado"	Ordenanza Municipal	O.M. Nº 110/2013	29/10/2013
2	Reglamento de Concesión de Bienes de Dominio Público Municipal	Ordenanza Municipal	O.M. 077/2013	20/08/2013
3	Reglamento de nominaciones de calles, avenidas, parques y plazas; establecimientos educativos, salud, mercados, edificios e infraestructura de carácter público; monumentos, bustos y estatuas del Gobierno Municipal de la Ciudad de Tarija y la Provincia Cercado.	Ordenanza Municipal	O.M. 129/2012	17/10/2012
4	Reglamento Específico de Administración del Impuesto Directo a los Hidrocarburos IDH	Ordenanza Municipal	O.M. 138/2012	08/11/2012
5	Reglamento de OTB's para la ciudad de Tarija y la Provincia Cercado	Ordenanza Municipal	O.M. 067/2011	27/07/2003
6	Estructura Organizativa de la Honorable Alcaldía Municipal de la Ciudad de Tarija y la Provincia Cercado de acuerdo a Organigrama Funcional.	Ordenanza Municipal	O.M. 024/2011	7/04/2011
7	Manual de Organización y Funciones 2010	Ordenanza Municipal	O.M. 114/2010	30/09/2010
8	Reglamento de Tenencia, Control y Protección de animales domésticos en el Área Urbana	Ordenanza Municipal	O.M. 053/2009	23/06/2009
9	Reglamento de Derecho de Uso y Construcciones en el Cementerio General de la Ciudad de Tarija	Ordenanza Municipal	O.M. 101/2008	25/09/2008
10	Reglamento para urbanizaciones en el Área Rural del Municipio de Cercado	Ordenanza Municipal	O.M. 099/2008	23/09/2008
11	Reglamento para la Gestión de Residuos Sólidos de Establecimiento de Salud	Ordenanza Municipal	O.M. 125/2007	20/12/2007



12	Deróguese el artículo noveno del Reglamento Específico del Carnaval Chapaco y modifíquese	Ordenanza Municipal	O.M. 004/2005	20/01/2005
13	Reglamento Procedimiento Administrativo	Ordenanza Municipal	O.M. 064/2003	31/07/2003
14	Reglamento de Usos y Tipologías sobre el Distribuidor "D", el mismo que comprende 14 artículos	Ordenanza Municipal	O.M. 072/2002	1/08/2002
15	Reglamento de patentes 2001	Ordenanza Municipal	O.M. 088/2001	25/09/2001
16	Reglamento de Instalación, Funcionamiento y Fiscalización de Centros Recreativos y Juegos Electrónicos o video-juegos.	Ordenanza Municipal	O.M. 059/2000	3/07/2000
17	Reglamento Tráfico y Transporte	Ordenanza Municipal	O.M. N° 145/96	24/09/1996
18	Reglamento del Servicio de Aseo Urbano	Ordenanza Municipal	O.M. 045/95	26/09/1995
19	Reglamento Interno Policía Urbana - Municipal	Ordenanza Municipal	O.M. 161/89	31/10/1989
N°	RESOLUCIÓN ADMINISTRATIVA	TIPO DE NORMA	N° DE NORMA	FECHA DE APROBACIÓN
1	Establecer los requisitos, flujograma, de procedimientos y Carimbo para aprobar las construcciones de Propiedad Municipal con carácter de: Levantamiento de Construcción y Levantamiento de Construcción y Lote.	Resolución Administrativa	R.A. 07/2011	16/03/2011
N°	LEYES MUNICIPALES	TIPO DE NORMA	N° DE NORMA	FECHA DE APROBACIÓN
1	Ley Municipal de la Nueva Terminal de Buses	Ley Municipal	L.M. N° 107	04/08/2016
2	Ley Municipal de Regularización de deudas Impositivas Municipales	Ley Municipal	L.M. N° 102	29/07/2016
3	Incentivos al pago de Impuestos	Ley Municipal	L.M. N° 101	25/05/2016
4	Ley Municipal de Gestión para el Uso Racional y eficiente del Agua Potable como servicio Básico en el Municipio de la Ciudad de Tarija y la Provincia Cercado	Ley Municipal	L.M. N° 094	21/12/2015
5	Ley Municipal "Creación de la Escuela Municipal de Deportes"	Ley Municipal	L.M. N° 093	24/11/2015
6	Prohibición del Uso de Teléfonos celulares o Dispositivos	Ley Municipal	L.M. N° 077	19/05/2015
7	Ley de Tablas de Valores de Terrenos y Construcciones Actualizadas con el incremento de la UFV al 31 de Diciembre 2014, para el cobro del impuesto Municipal a la Propiedad de Bienes Inmuebles Correspondientes a la Gestión Fiscal 2014"	Ley Municipal	L.M. N° 073	10/04/2015



8	Instalación de Estacionamientos de Uso Exclusivo de Bicicletas	Ley Municipal	L.M. N° 066	23/01/2015
9	Control de los Establecimientos y Locales de Acceso Público al Servicio de Internet	Ley Municipal	L.M. N° 065	19/02/2015
10	Brigadas Escolares Municipales de Seguridad Ciudadana y Protección de niños, niñas y Adolescentes en situación de riesgo	Ley Municipal	L.M. N° 062	18/12/2014
11	Ley Municipal N° 059 Declaratoria de situación de Emergencia Municipal en la Provincia Cercado por Efecto del evento adverso de la granizada.	Ley Municipal	L.M. N° 059	26/11/2014
12	Ley de Uso Temporal de bien Municipal de Dominio Público	Ley Municipal	L.M. N° 056	14/11/2014
13	Ley de Regulación de venta de Alimentos para mascotas	Ley Municipal	L.M. N° 054	21/10/2014
14	Ley de Creación de la Patente Única Municipal	Ley Municipal	L.M. N° 053	22/09/2014
15	Ley de Creación del Impuesto Municipal a la Propiedad de Bienes Inmuebles (IMPBI), Impuesto Municipal a la Propiedad de Vehículos Automotores (IMPVA) e Impuesto Municipal a las transferencias onerosas de bienes inmuebles y vehículos automotores (IMTO)	Ley Municipal	L.M. N° 052	11/09/2014
16	Aprobación del Programa de Operaciones Anual (P.O.A) y Presupuesto Municipal del Gobierno Municipal de la Ciudad de Tarija y la Provincia Cercado gestión 2015"	Ley Municipal	L.M. N° 051	04/09/2014
17	Servicio Municipal de Hemodiálisis	Ley Municipal	L.M. N° 050	27/08/2014
18	Mes de la Juventud y creación del Concejo Municipal de la Juventud	Ley Municipal	L.M. N° 049	19/08/2014
19	Regulación de las fiestas de 15 años, que se realizan en establecimientos públicos, dentro de la jurisdicción Municipal de la Ciudad de Tarija y la Provincia Cercado	Ley Municipal	L.M. N° 048	12/08/2014
20	Aprobar el "Programa Municipal de Mantenimiento de Infraestructura Urbana, Educativa, de Salud, Ornato Público y Aseo Urbano de la Ciudad de Tarija y la Provincia Cercado".	Ley Municipal	L.M. N° 041	29/07/2014
21	Manejo y Aprovechamiento de Áridos y agregados, en causes y ríos, pozos y canteras	Ley Municipal	L.M. N° 039	01/07/2014
22	Ley Municipal de Contratos y Convenios	Ley Municipal	L.M. N° 033	08/04/2014



23	Ley de Fiscalización Municipal	Ley Municipal	L.M. N° 030	03/04/2014
24	Áreas Verdes de dominio Municipal	Ley Municipal	L.M. N° 028	27/03/2014
25	Regulación de Maquinaria y/o Equipos Pesados que realicen movimientos de tierras en la Provincia Cercado	Ley Municipal	L.M. N° 022	15/08/2013
26	Participación y Control Social de la Ciudad de Tarija y la Provincia Cercado	Ley Municipal	L.M. N° 021	18/06/2013
27	Para el Funcionamiento de Piscinas en la Ciudad de Tarija y la Provincia Cercado	Ley Municipal	L.M. N° 020	07/05/2013
28	Área Protegida Municipal Bosques de Aranjuez	Ley Municipal	L.M. N° 019	26/03/2013
29	Licencias de Funcionamiento para el control de la Actividad Económica del Gobierno Autónomo Municipal de Tarija	Ley Municipal	L.M. N° 013	26/11/2012
30	Ley de Anuncios Publicitarios y Letreros para la ciudad de Tarija	Ley Municipal	L.M. N° 012	22/11/2012
31	Contra la violencia Escolar	Ley Municipal	L.M. N° 011	20/11/2012
32	Ordenamiento Parcial del Transporte Público Urbano	Ley Municipal	L.M. N° 009	15/11/2012
33	Accesibilidad arquitectónica y urbanística para personas con capacidades diferentes y movilidad reducida.	Ley Municipal	L.M. N° 005	13/06/2012
34	Viáticos, pasajes, estipendios y trabajos especiales	Ley Municipal	L.M. N° 004	28/02/2011
36	Ley Parque Municipal Las Barrancas	Ley Municipal	L.M. N° 003	23/12/2011
37	Ley Municipal de Creación de Impuestos Municipales	Ley Municipal	L.M. N° 002	15/12/2011

Por otra parte se logra en promedio el 75% de las metas de cada Programa, las unidades operativas cumplen con la programación anual en la prestación de servicios y elaboración de productos y en la parte financiera se logra captar el 85% de los recursos Programados.

Con referencia a su capacidad operativa:

- Cuenta con un buen pool de equipo pesado que le permite ejecutar proyectos principalmente de carácter vial
- Cuenta con equipos informáticos de última generación
- Existe capacidad de gestión y coordinación interinstitucional



DEBILIDADES

Entre las debilidades en el tema de capacidad operativa tenemos:

- Falta de actualización de algunos manuales de funciones y procedimientos. Otros se encuentra en proceso de concertación dentro de las instancias municipales
- Infraestructura Municipal insuficiente, igual que maquinaria pesada y liviana, y equipamiento.
- Recurso Humano especializado Insuficiente, estabilidad laboral (Contratos) y niveles salariales diferentes genera susceptibilidad sobre la responsabilidad del trabajador
- Falta de capacitación a RR.HH. en el área de administración pública.
- Falla en los procesos de coordinación por parte de las direcciones, jefaturas y unidades (información adecuada y oportuna)
- Excesiva burocracia en los trámites administrativos, financieros y técnicos en las diferentes áreas.
- Construcción de un Sistema único de información y de comunicación, de publicidad, de mecanismos preventivos y correctivos, de efectos en custodia, y de planes y políticas para mejorar el desarrollo humano.

4.2. ANÁLISIS DE SITUACIÓN EXTERNA

OPORTUNIDADES

Dentro de las oportunidades del Gobierno Municipal, las que se observan en el macro entorno tenemos las siguientes:

- La nueva Ley de Control Social, permite a la población realizar el control de Los Programas y proyectos ejecutados por el Gobierno Municipal
- Los beneficiarios se encuentra organizados en OTB's y estos deberán conformar el mecanismo de Control Social de acuerdo a normativa.
- Existe una buena relación con los presidentes de los distritos, así como con los presidentes de barrios y representantes de las comunidades
- Se observa una buena relación con las Instituciones, Organizaciones Sociales y el Sindicato de trabajadores Municipales.
- Las relaciones con el Gobierno Nacional y Departamental es fluida permitiendo la ejecución de proyectos concurrentes
- Existe instituciones que apoyan el fortalecimiento y la capacitación de los recursos humanos institucionales



- Existen competencias compartidas con la Sub gobernación, en especial en el área rural.
- El Gobierno Autónomo Municipal puede elaborar Leyes y Normas que tiene el mismo nivel que las emanadas del nivel Nacional y el Departamental
- El Gobierno Autónomo Municipal tiene acceso a equipos y tecnología de última generación

AMENAZAS

Estas provienen de factores externos sobre las cuales el municipio no tiene injerencia o muy poca capacidad de acción, entre estas se tiene:

- Dualidad de funciones con los sub gobernadores
- Constantes modificaciones a la normativa legal en especial a aquella ligada a las funciones y responsabilidades del Gobierno Autónomo Municipal
- Restricción y centralización del manejo de los sistemas informáticos como el SIGMA y el SISIN WEB
- Excesiva presión social de carácter político, que no permite la ejecución de planes de desarrollo de la ciudad de manera ordenada

La programación de la inversión en la actualidad responde a los desafíos de transformación de la Ciudad de Tarija y la Provincia Cercado, y a las demandas consensuadas y priorizadas por las juntas vecinales de los barrios y otros sectores de la ciudad de Tarija y las comunidades rurales, en este sentido se observan los siguientes requerimientos:

En el área Urbana. -

Para el 2017 se priorizo la ejecución de proyectos tales como apertura, ripiado, empedrado, asfaltado y resellado de calzadas; construcción de puentes, drenajes, alcantarillados sanitarios y pluviales, alumbrado público, seguridad ciudadana, construcción y mejoramiento de plazas, parques recreativos y áreas verdes; construcción y mejoramiento de infraestructura deportiva; construcción y mejoramiento de infraestructura educativa, construcción y mejoramiento de infraestructura de salud, etc.

En el área Rural. -

Se ejecutarán obras tales como: construcción y mejoramiento de caminos, sistemas de agua potable, sistemas de riego y micro riego, mejoramiento de los puestos de salud, construcción y mejoramiento de infraestructura escolar (aulas, cocinas, comedores, servicios sanitarios, etc.), el fomento a la actividad productiva en diferentes rubros, etc.

Asimismo fue posible identificar aspectos que podrían dificultar la ejecución del POA 2017, como ser:

- ✓ la incertidumbre sobre la economía mundial que afecta a las políticas económicas y sociales,
- ✓ las variaciones en las recaudaciones por concepto del IDH (Impuesto Directo de Hidrocarburos),
- ✓ la tendencia a la baja de los precios de los hidrocarburos, etc.

Lo que podría afectar la disponibilidad de recursos del Gobierno Autónomo Municipal para la ejecución del presente POA.

4.3. ANÁLISIS DEL ENTORNO

El departamento de Tarija se halla situado al sur de la República de Bolivia, entre los 21° 23' de Latitud Austral y los 62° y 65° 20' de Longitud Occidental del meridiano de Greenwich, Posee una extensión de 37.623 Km² que representa el 3,42% del territorio nacional. Limita al norte con el departamento de Chuquisaca, al sur con la República Argentina; al este con la República del Paraguay y al oeste con los departamentos de Potosí y Chuquisaca.

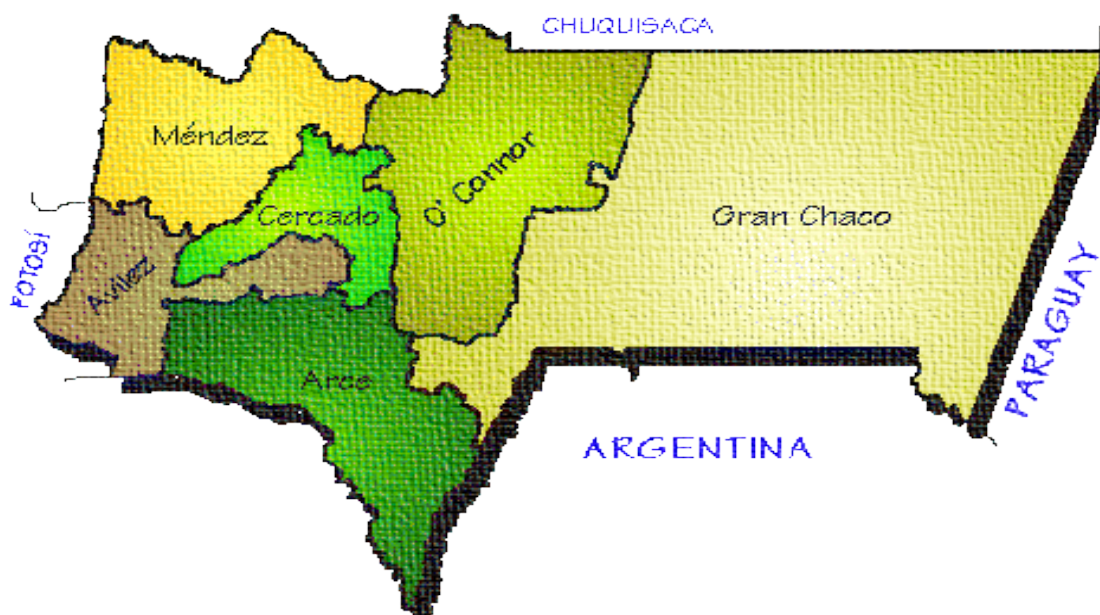
MAPA POLÍTICO DE LA REPUBLICA DE BOLIVIA UBICACIÓN DE DEPARTAMENTO DE TARIJA



El Municipio de Cercado se encuentra localizado en el sur de Bolivia en el Departamento de Tarija, Provincia Cercado Sección Única. La capital del Departamento de Tarija se ubica a orillas del Guadalquivir la que mediante la red fundamental, conecta al departamento con el norte del país, y por el sur mediante la carretera asfaltada a la población de Bermejo, permite al país establecer conexión con la República Argentina, por el este la conexión con dos ciudades importantes del departamento como Yacuiba y Villamontes.

El Departamento de Tarija, con su capital la ciudad de Tarija, fue creado durante la presidencia del Mariscal Andrés de Santa Cruz por D.S. de fecha 24 de septiembre de 1831. El Departamento cuenta con seis provincias, 11 secciones municipales y 82 cantones. Su fecha cívica es el 15 de abril en homenaje a la batalla de la Tablada.

MAPA POLÍTICO DEL DEPARTAMENTO DE TARIJA



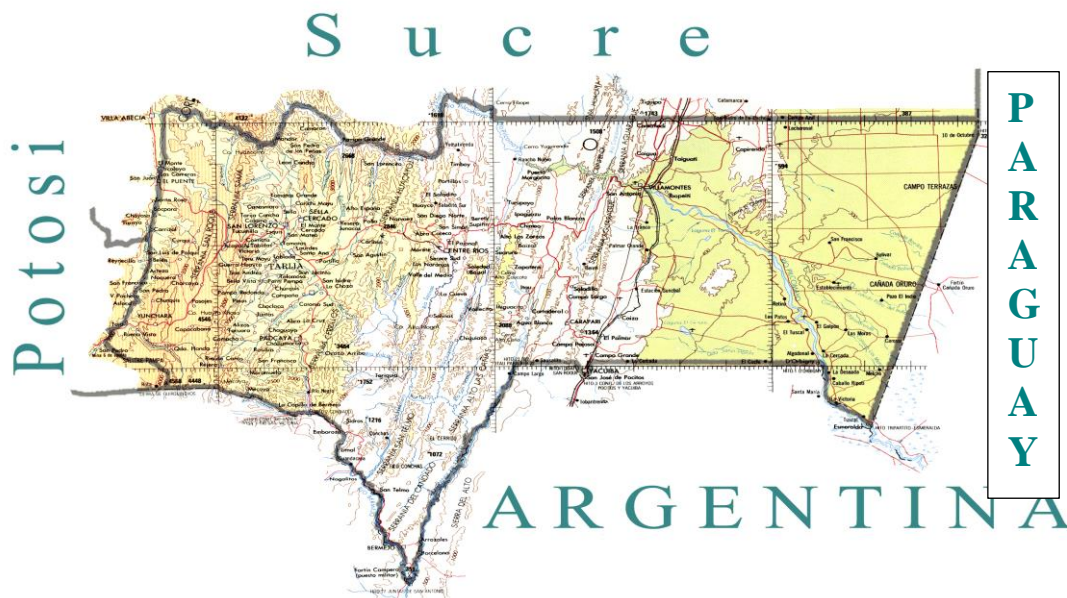
Con una superficie de 37.623 km², cubre el 3,42% del territorio nacional, con características geográficas variadas y relieves que van desde los 4.000 msnm hasta los 300 msnm, que determinan la variabilidad de su clima frío y seco en la zona alta, templado y temporalmente húmedo en los valles sub andinos y cálido seco y cálido húmedo en la llanura chaqueña, y sus características fisiográficas, se divide en cuatro grandes unidades: El altiplano tarijeño, Los valles interandinos, El Valle Central donde se encuentra la Provincia Cercado, y El Chaco Tarijeño

El departamento posee un clima variado: templado y frío en la zona oeste, templado en la zona central, cálido en la zona sur y este.



En su orografía se encuentran las cordilleras de baja altitud como: Taxsara, San Telmo, Morochata, Aguaragüe, Caiza y Condado; y es parte de la Cuenca del Plata donde desembocan la totalidad de sus ríos, siendo los más importantes: Guadalquivir, Bermejo, Pilcomayo, Santa Ana, Nogal, Salinas, Huacas, Santa Rosa y Camacho, Chiquiacá e Isiri.

Los aspectos geográficos se observan en el mapa a continuación:



La Provincia Cercado se encuentra en el corazón del Departamento de Tarija, limita al Norte con la Provincia Méndez, al sur con la Provincia Avilés, al este con la Provincia O'Connor y al sur con la Provincia Avilés, cuenta con la siguiente distribución política: Ciudad de Tarija y los Cantones de Junacas, Yesera, Alto de Cajas, Junacas, San Agustín, San Mateo, Alto España, Santa Ana, Tolomosa y Lazareto, como se observa en el mapa:





La capital del departamento fue fundada el 4 de julio de 1574, con el nombre de Villa de San Bernardo de la Frontera, por el Capitán Luis de Fuentes y Vargas a orillas del río Guadalquivir, lleva el nombre de Tarija en homenaje a don Bernardo de Tarixa, primer español que llegó a esas tierras, esta se encuentra a 1866 metros de altitud sobre el nivel del mar.



4.3.1. Contexto de las finanzas del municipio

La economía del municipio, al igual que la del departamento, tiene una fuerte dependencia de los ingresos provenientes del Impuesto Directo a los Hidrocarburos y de los recursos de coparticipación tributaria. Esta situación hace que variaciones en la generación de estos, afecte la ejecución de programas y proyectos de inversión pública.

Otro factor que afecta la disponibilidad de recursos para la ejecución de las inversiones previstas, es la constante variación y ajustes de precios de los materiales de construcción, lo que modifica el presupuesto considerado para la ejecución de los proyectos y obviamente modificar los contratos de proyectos en proceso de ejecución, modificando los gastos comprometidos.



Las actividades institucionales se realizan considerando la misión institucional, en función a los objetivos para el desarrollo local, y a las políticas de corto - mediano y largo plazo en los sectores de salud, educación, seguridad ciudadana; infraestructura económica y social, desarrollo productivo, el impulso a la cultura y el turismo. Estas actividades necesitan un marco financiero que garantice su continuidad, sostenibilidad y ejecución, así como estabilidad institucional. En este sentido, el POA gestión 2017, está orientado a garantizar las sostenibilidad de las políticas del Gobierno Autónomo Municipal en un marco de solvencia y equilibrio económico y financiero, en pos de lograr la visión municipal.

4.3.2. Contexto Económico y Social

La ubicación geográfica de la Provincia Cercado, es favorecida por el movimiento económico de la región en su conjunto, en particular, por la proximidad a las repúblicas de Argentina y Paraguay, propiciando oportunidades para el desarrollo turístico y comercial.

4.3.2.1. Situación Demográfica

La Provincia Cercado cuenta con una superficie de 2.078 Km², Según datos oficiales del último Censo Nacional de Población y Vivienda (CNPV) 2012 realizado por el Instituto Nacional de Estadística (INE), la población en Tarija en el año 2016 alcanzara a los 256.123 habitantes, acusa una densidad poblacional de 6.85 habitantes por Km² y una Tasa de Crecimiento Anual de 3,18 %; en el área urbana 3.43% y una tasa de crecimiento rural de - 0.27%.

El espacio territorial del municipio de la ciudad de Tarija y la Provincia Cercado, compuesto por una extensa mancha urbana, ha rebasado el primer y único Plan Regulador del área urbana y todas las previsiones con respecto a su crecimiento, incorporando al territorio áreas dispersas como son las comunidades rurales de Tablada Grande, San Andrés, Tolomosa, San Mateo y San Blas.

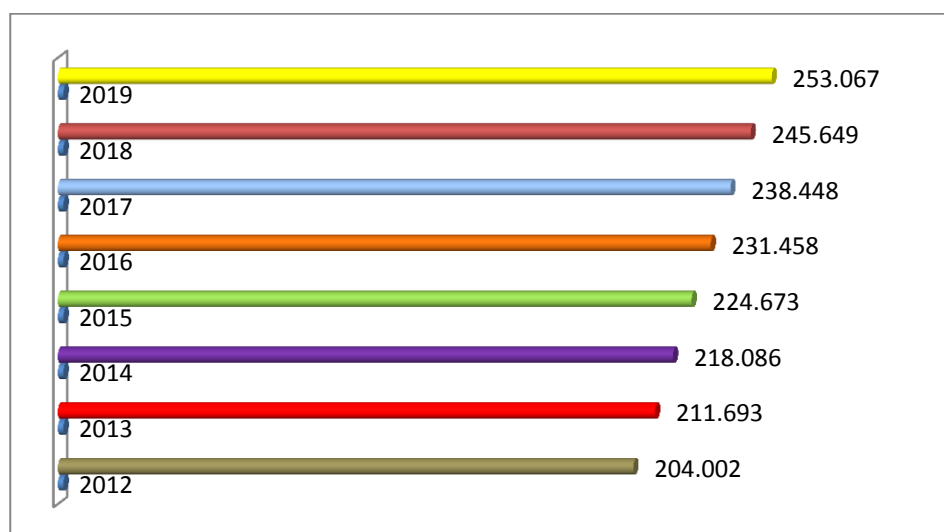


MAPA DE LA PROVINCIA CERCADO



El siguiente grafico muestra la proyección del crecimiento poblacional desde el censo de 2012, hasta el año 2019, aspecto fundamental en la formulación de PTDI, en las áreas urbana y rural:

PROYECCIÓN DE LA POBLACION URBANA PROVINCIA CERCADO

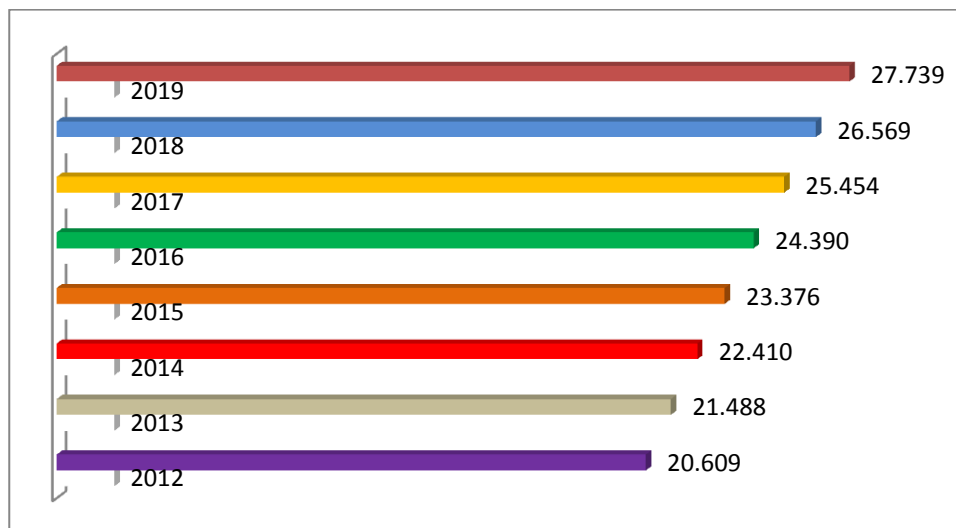


Fuente INE Censo 2012

PROYECCION DE LA POBLACION RURAL



PROVINCIA CERCADO



Fuente INE Censo 2012

Otro indicador que muestra la importancia del crecimiento de la ciudad y la presión que se ejerce sobre el uso del suelo y las inversiones del Municipio, es la densidad de ocupación del suelo, dado que se cuenta con una superficie de 1.819 Km², de acuerdo a los datos del INE, en la provincia Cercado, en particular en la ciudad de Tarija, así:

- en año 2001 fue de 74 habitantes por Km²,
- el año 2006 fue de 93 hab./Km², y
- el año 2010 se estimó en 103 hab./Km².
- el año 2014 se estima en 124 hab./Km²
- Y para el año 2019 se estima en 154 hab./Km²

Crecimiento Urbano y Rural

Distritos Urbanos

El Municipio de Tarija cuenta en la actualidad con 21 distritos, 13 urbanos y 7 rurales, la distritalización de la Provincia Cercado se muestra en el cuadro a continuación:



PROVINCIA CERCADO
DISTRITOS URBANOS – BARRIOS Y DISTRITOS RURALES
AÑO 2017

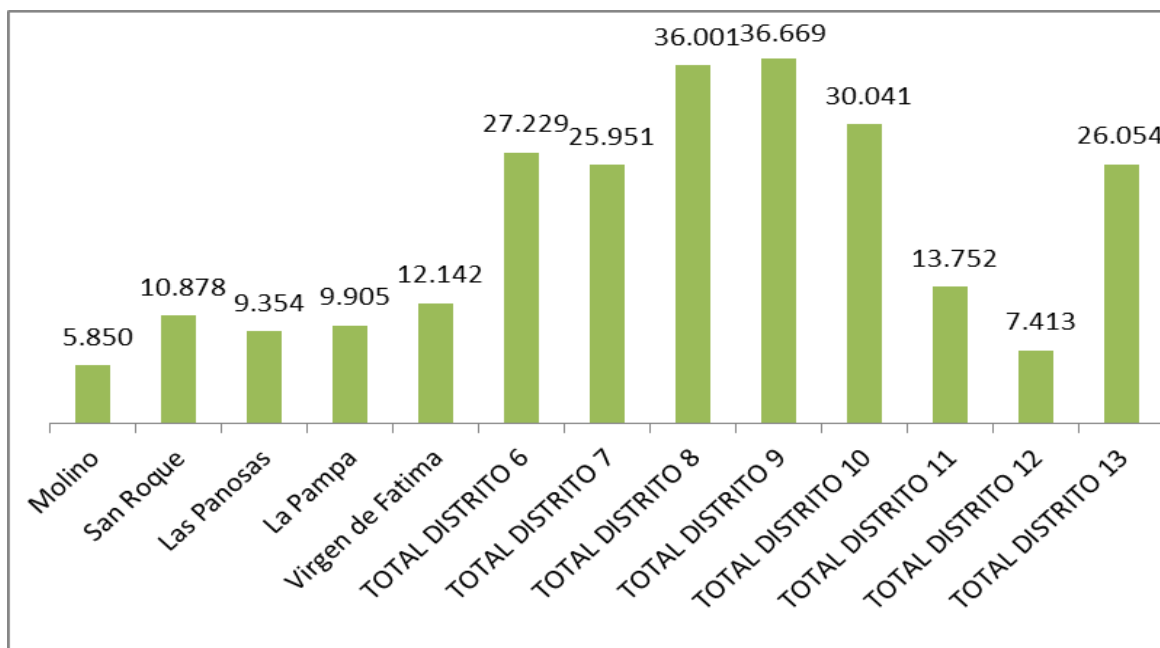
DISTRITO	BARRIOS	DISTRITO	BARRIOS	DISTRITO	BARRIOS
1	El Molino	8	La Florida	11	La Terminal
2	San Roque		San Marcos		El Tejar
3	Las Panosas		Oscar Alfaro		San Luis
4	La Pampa		24 de Junio	12	Petrolero
5	Fatima		Valle Hermoso		San Martin
6	La Loma	9	Trigal		Aranjuez Sud
	El Carmen		Nueva Jerusalem	13	Miraflores
	Guadalquivir		1 de Mayo		German Busch
	Luis Pizarro		San Bernardo		San Blass
	15 de Noviembre		Pedro Antonio Flores		Tabladita I
	Juan Pablo II		Aniceto Arce		Tabladita II
	57 Viviendas		Luis Espinal		Mendez Arcos
	Virgen de Chaguaya		La Salamanca		Alto Senac
	Panamericano		6 de Agosto		Senac
	Carlos Wagner		Andaluz		Catedral
	Urbanizacion la Union		Moto Mendez		Luis de Fuentes
	Los Alamos		Narciso Campero		San Antonio
	Libertad		7 de Septiembre		Amalia Medinacelli
	15 de Agosto		2 de Mayo		Tabladita III
	Los Olivos		El Constructor		
	Paraiso		27 de Mayo		
	Los Mecanicos		4 de Marzo		
	Aranjuez Norte				
7	Defensores de Chaco	10	15 de Abril		
	IV Centenario		Juan XXIII		
	Las Pascuas		Juan Nicolay		
	Los Chapacos		Aeropuerto		
	3 de Mayo		Bartolomé Attard		
	4 de Julio		Morros Blancos		
	12 de Octubre		San Jorge I		
	15 de Junio		San Jorge II		
	Zamora		Simon Bolivar		
	101 Familias		Rosedal		
	19 de Marzo		San Pedro		
	20 de Enero		Artesanal		
	Maria de los Angeles		Torrecillas		
	Fray Quebracho		San Salvador		
	Municipal		Nuevo Amanecer		
8	Eduardo Avaroa	11	Lindo San Jeronimo		
	Lourdes		San Jeronimo Centro		
	San Jose		San Jeronimo Sud		

Fuente: Gob. Municipal de Tarija.



La población proyectada para el año 2016 para el área urbana por distrito es la siguiente:

POBLACION AREA URBANA PROYECCION AL 2017



Fuente INE; Elab. Gob. Mun. De Tja.

Distritos Rurales

Los distritos y comunidades de la Provincia Cercado son los siguientes:

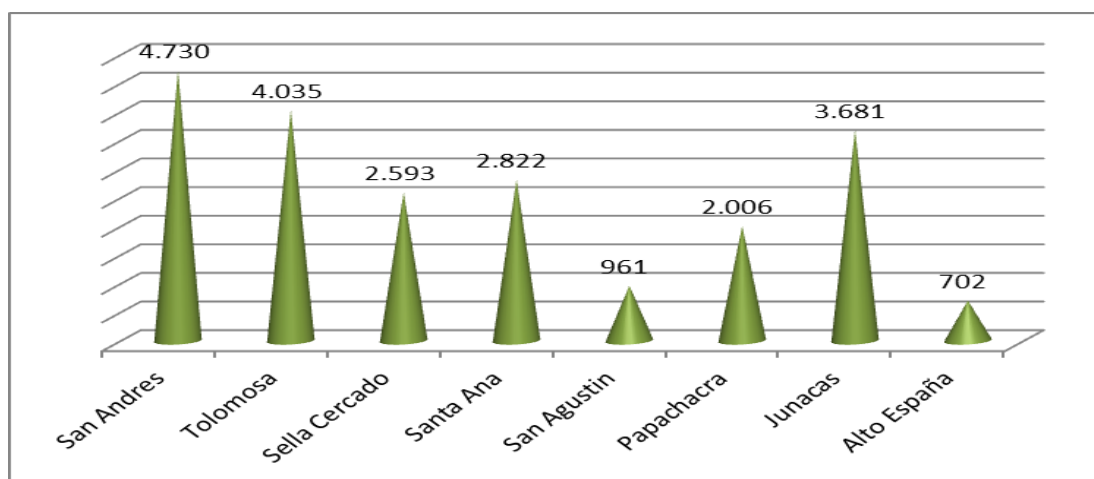
DISTRITO	COMUNIDAD	DISTRITO	COMUNIDAD
15	Pinos Norte	19	Yesera Sud
	Calderillas		Yesera Norte
	San Pedro de Sola		Chiguaypolla
	Lazareto/Guerrahuayco		Yesera San Sebastian
	Pinos Sud		Yesera Centro
	Turumayo		Caldera Grande
	San Andrés	20	Cristalinas
	Bella Vista		Vallecito Ruiz
16	Pantipampa		Canchones
	Pampa redonda		Cieneguillas
	Churquis		Laderas Norte
	Tolomosa Grande		Papachacra
	Tolomosa Centro		San Agustin Norte



	Tolomosa Norte		Carlazo Centro
	Tolomosa Sud		Alto Potreros
	Tolomosa Oeste		Carlazo Este
	San Jacinto Norte		San Agustín Sud
	San Jacinto Centro		Laderas Centro
	San Jacinto Sud		Vallecito Marquez
17	Rumicancha		Tipas
	Sella Candelaria		Tunal
	San Pedro de Buena Vista		El Condor
	Pampa Galana		La Ventolera
	Sella Cercado		Laderas Sud
	Monte Grande	21	Jaramillo
	Monte Centro		Polla
	Cirmiñuelas		Junacas Norte
	Chaupicancha		Junacas Sud
	Monte Sud		Morro Gacho
	Sella Quebrada	22	Alto España Sud
18	Santa Ana la Cabaña		Alto España Norte
	El Portillo		El Pescado
	Gamoneda		Rosario
	San Antonio La Cabaña		Llanadas
	Santa Ana La Nueva		Quebrada de Cajas
	Santa Ana La Vieja		Hoyadas
	La Pintada		

La Población en el área rural y distrito se presenta en los siguientes cuadros:

POBLACION AREA RURAL PROYECCION AL 2016



Fuente INE; Elab. Gob. Mun. De Tja.



4.3.2.2. Situación Socioeconómica

En la Ciudad de Tarija, la principal actividad económica es la actividad informal (representa el 60% del PIB), seguida por el comercio (15%), la construcción (6%) y la industria manufacturera (5%). En el área rural la economía se basa en el desarrollo de la actividad agropecuaria diversificada. El sector dinámico de la economía del Valle Central de Tarija es la vitivinicultura orientada principalmente al consumo interno y de exportación a países vecinos y del mundo.

El desarrollo de estos emprendimientos generará una mayor cantidad de fuentes de trabajo y un incremento importante de recursos económicos por regalías que servirán para poder invertir en el desarrollo productivo y social de la región aunque en esta gestión se redujeron el precio de los hidrocarburos a nivel mundial causando reducciones en el techo presupuestario.

La Ciudad de Tarija, cuenta con servicios de salud especializados con equipamiento y tecnología de punta especialmente en el Hospital de tercer nivel "San Juan de Dios" y servicios brindados por los centros de salud en diferentes barrios de la ciudad y en los puestos de salud en las comunidades del área rural.

Los servicios de educación con infraestructura educativa en los niveles: inicial, primario y secundario, como también la universitaria que alberga estudiantes nacionales y extranjeros, una organización sólida de la mediana y microempresa; fortalecidas instituciones de servicio financiero como la banca y cooperativas que sustentan el movimiento financiero de la provincia Cercado en especial.

Dentro del aspecto socioeconómico, el municipio de Tarija presenta las siguientes particularidades:

- a nivel de Provincia, el área urbana genera el 72% del Pib del Municipio, y el área rural, el 28%,
- la actividad informal en la ciudad de Tarija representa el 50% del PIB departamental seguida de la construcción con un 15%, el Comercio en un 12,5%, manufactura en un 5% y Servicios en un 3%.

Los recientes descubrimientos de nuevos pozos gasíferos en Argentina y Brasil, probablemente vayan a generar una probable disminución de la venta de gas lo que con seguridad van a afectar la disponibilidad de recursos para las próximas gestiones, en este sentido se podría esperar una disminución de hasta un 30% de los ingresos municipales, por lo cual se tendrá que ajustar de manera constante los Planes Territoriales de Desarrollo Integral y los Planes Operativos Anuales.



5. OBJETIVOS DE GESTIÓN, METAS E INDICADORES

OBJETIVOS DE GESTIÓN	INDICADORES	METAS
<p>1.Impulsar y dinamizar el desarrollo equilibrado de la Provincia Cercado; tomando en cuenta principalmente en actividades productivas y turísticas de manera competitiva a través del mejoramiento de los servicios de educación, salud, cultura, deportivos, alcanzando un mayor nivel de calidad de vida y desarrollo humano de los habitantes del Gobierno Autónomo Municipal de Tarija.</p> <p>Llevar Adelante el Proceso de Planificación Participativa generando criterios que permitan orientar el desarrollo de la Provincia Cercado, el uso de sus recursos y el desarrollo Institucional, en pos de mejorar el análisis y la ejecución del Plan de Desarrollo Municipal y/o Plan Municipal de Desarrollo Integral PMDI, y la formulación del POA Municipal.</p> <p>Mejorar y dinamizar la estructura organizativa y los procesos administrativos el Gobierno Municipal que permitan facilitar la concreción de las estrategias del PDM y/o PMDI y POA Municipal.</p> <p>Generar nuevas políticas institucionales que faciliten los procesos y trámites Municipales en sus diferentes oficinas, en directo beneficio de la población, de la imagen y de la recaudación del Gobierno Municipal.</p> <p>Capacitar a los recursos humanos con que cuenta el Municipio, con la finalidad de mejorar la atención a la población y los resultados institucionales.</p>	<p>Municipalidad: eficiente, eficaz, transparente. Equipada en un 75% y un 75% en buen estado físico.</p>	<p>Mantener una administración pública municipal transparente, eficiente, eficaz durante los 365 días del año.</p>



<p>2.- Elaboración de proyectos para mejorar la calidad de vida de la población urbana y rural, aprovechando las potencialidades del municipio, a través de la formulación y ejecución de proyectos de acuerdo a las demandas y/o necesidades de los agentes productivos.</p> <p>Apoyar al desarrollo de la actividad productiva en los diferentes sectores de la economía departamental, proporcionando los mecanismos necesarios para fomentar la calidad y competitividad del producto tarijeño tanto en el mercado nacional como internacional.</p>	<p>75% de las comunidades se encuentre organizado con propósitos productivos y de capacitación con centros de acopio.</p>	<p>75% comunidades estén organizadas para la producción y comercialización de sus productos.</p>
<p>3. Gestionar proyectos de saneamiento básico en el Área Urbana y Área rural de la ciudad, de manera que se mejore la cobertura de servicios y la calidad de vida de la población.</p>	<p>75% de las de los nuevos barrios, urbanizaciones, comunidades cuenten con agua potable.</p>	<p>75% de los nuevos barrios, urbanizaciones, comunidades cuenten con agua potable, drenaje pluvial y alcantarillado.</p>
<p>4. Gestionar proyectos para micro riego en el área rural de manera que mejore el apoyo a la producción y a la calidad de vida de la población.</p>	<p>75% comunidades del Área Rural cuenten con atajados, reservorios y sistemas de micro riego.</p>	<p>75% de las comdades del Área Rural se benefician con los proyectos mencionados.</p>
<p>5. Contribuir a mejorar la gestión ambiental, en la búsqueda de un desarrollo ambientalmente sustentable, sin poner en riesgo los recursos naturales para beneficio a futuro. Elabor. de Estudio de Planta y micro plantas de Tratamiento de Aguas Residuales</p>	<p>75% del medio ambiente controlado.</p>	<p>75% del medio ambiente controlado a través de estudios, inspecciones, charlas sobre la contaminación, deforestación.</p>
<p>6. Barrido, Limpieza, Recolección y Disposición final, tratamiento de residuos sólidos en los barrios de la ciudad y en las principales comunidades.</p>	<p>75% del barrido, recolección y disposición de Residuos Solidos 80% del barrido, recolección y disposición de Residuos Solidos</p>	<p>80% del barrido, recolección y disposición de Residuos Sólidos.</p>
<p>7. Brindar las condiciones mínimas de seguridad ciudadana a la población a través de la iluminación pública de la ciudad de Tarija.</p>	<p>75% de familias del Área Urbana y Rural con servicio de alumbrado público.</p>	<p>75% de familias con servicio de alumbrado público. En el Área Urbana y Rural</p>



8. Efectuar administración y supervisión de las construcciones, mejoramientos, mantenimientos, oportunos en: áreas verdes, infraestructura vial mejoramiento de aperturas de calles, ripiados, empedrados, asfaltado de calles, drenajes pluviales, muros gaviones de la ciudad de Tarija y en el área rural realizar proyectos de impacto en infraestructura para modernizar la ciudad y fomentar el turismo.	75% de familias del Área Urbana y rural cuenten con Infraestructura.	75% de los proyectos del Área Urbana y Rural nuevos, continuación, concurrentes se ejecuten y concluyan como ser: (señalización de la ciudad, mejoramiento y mantenimiento de obras rurales, empedrados, asfalto, muros, gaviones, plazas, Mercados, otros.
9. Mejorar la infraestructura de caminos vecinales existentes, disminuir el aislamiento de las comunidades, elevar la capacidad de transporte de sus productos.	75% de familias del Área Urbana y rural cuenten con caminos vecinales en buen estado.	75% de las familias del Área Urbana y Rural estén integradas a través de caminos vecinales en buen estado
10. Contribuir al desarrollo equilibrado y planificado de la ciudad de Tarija, administrando registros catastrales de los inmuebles.	registro del 75% de inmuebles y actualizaciones.	Registro del 95% de inmuebles y actualizaciones.
11. Cumplir eficientemente la entrega de insumos y medicamentos durante toda la gestión. Cumplir con la dotación oportuna de instrumental y equipamiento para la mejora en la atención a los pacientes. Mejorar la calidad de atención y considerarse en ser uno de los pioneros en Hemodialis en Tarija Capital. Fortalecer los programas y servicios de salud con el fin de mejorar y contribuir para la otorgación de prestaciones de servicios de salud a la niñez, madre niño, adulto mayor y la población en general de la Provincia Cercado.	Cumplir con los objetivo de gestión. Equipamiento, Construcción, Ampliación, Refacción, Mejoramientos de Centros y/o puestos de Salud del Area Urbana y Rural.	75% de los programas y proyectos del Area Urbana y Rural nuevos, continuación se ejecuten y concluyan como ser: (campañas vacunación, prevención, equipamientos, Asistencia Nutricional, construcciones, ampliación, cerramientos, otros). Implementación del programa CHIQUI FELIZ en el rango de edad de 6 meses a 23 meses que beneficiara a 5.000 niños (as).



		Implementación del programa SUPER CHAPAQUITO en el rango de edad de 4años a 5 años que beneficiara a 8.500 niños (as.). 60.000 canes vacunados.
<p>12. Conducir el proceso de Desarrollo Humano concerniente a la Educación a través de programas y proyectos pedagógicos educativos Promover y dinamizar el desarrollo humano sostenible, equitativo y participativo en lo concerniente a educación, a través de la formulación de políticas de educación, planes programas y proyectos concordante con la planificación de desarrollo departamental y nacional</p> <p>Mejorar las actividades de las unidades educativas a través de equipamientos y dotación de mobiliarios y equipos de computación y la entrega de materiales de escritorios y evitar la deserción escolar y reducir la desnutrición de los niños de las escuelas del área urbana y rural a través del desayuno escolar.</p>	<p>178 U.E./10m Turno Mañana, Tarde y Noche, incluido educación Alternativa</p> <p>3000/10m 53.000/10m Area Rural y Urbana</p>	<p>75% de los programas y proyectos del Area Urbana y Rural nuevos, continuación, concurrentes se ejecuten y concluyan como ser: mejoram., mobiliario, aulas, bibliotecas, comedores, Nuevas Unidades Educativas, Atención de Alimentación complementaria: cobertura de 53.000 alumnos de las 178 U.E. del nivel inicial, primaria y secundaria , Servicios Básicos: agua y luz en un 90% a diferentes U.E; Equipam. Tecnológico y mobiliario a 176 U.E. del área concentrada.</p>
<p>13. El Objetivo de la Unidad Recreación de la Actividad Física y Deportiva es la formación integral de las personas mediante el fomento y la masificación Deportiva en la provincia cercado, esto representa un conjunto de acciones permanentes y oportunas mediante la práctica del deporte tanto recreativo, formativo y competitivo en sus diferentes disciplinas, logrando una mejor calidad de vida de sus habitantes tanto físico como mentalmente.</p>	<p>90% de las Escuelas Municipales equipadas y fortalecidas en las disciplinas de: Fútbol, Fútbol de Sala, Vólibol, Taekwondo, Tenis, Atletismo, Basquetbol, Gimnasia, etc.. De 6 a 18 años</p>	<p>90% de los progr.y proyectos del Área Urbana y Rural nuevos, contin., concurrentes se ejecuten y concluyan como ser: canchas, complejos, otros) 4.400 alumnos serán beneficiados con las Esc.mcpales. y barriales de deportes en función en 16 disciplinas.</p>



14. Preservar, mantener, rescatar y difundir las tradiciones artísticas, culturales y religiosas de acuerdo al calendario Folklórico Regional.	85% en Promoción y preservación de la cultura	1.600 alumnos matriculados por año que oscilan entre 5 y 60 años; Participación en festivales internos; conciertos públicos; en barrios, comunidades, etc.. Participación en 133 presentaciones artísticas (festividades del calendario religioso, folklórico de la ciudad de Tarija durante los 12 meses del año).
15. Fomentar actividades de promoción, fomento, capacitación e información turística, creando las condiciones para la recepción de turistas nacionales e internacionales de manera prolongada en la ciudad y en la Campiña tarijeña.	75% de la población tiene conocimiento de lo importante que es el turismo.	75% de los programas y proyectos se ejecuten y concluyan como ser: navidad chapaca, Virgen de chaguaya, Fiesta de Reyes magos. Difusión y dotación 9000 Guías Gastronomicas, 10.000 cartillas prevenc.Turistica, 7.000 bolsas de presentación; 9.000 planos de Tarija, 10 Banners Turisticos, 5.000 folders presentación, 5000 guías turisticas, 10.000 tripticos ciudad de: Ruinas de Lazareto, Bella Vista, Ruta del Vino y singani, Carnaval, Virgen de Chaguaya, patrono San Roque, etc.



<p>16. Promover la equidad de género y la disminución de prácticas discriminatorias que atenten con el desarrollo político, social, económico y cultural pleno de las mujeres, niñas y niños.</p> <p>Desarrollar programas y proyectos de promoción, prevención y protección de las familias tarijeñas.</p> <p>Promover el desarrollo de iniciativas productivas y el emprendedurismo como un mecanismo de lucha contra la pobreza de las mujeres.</p> <p>Contribuir a la construcción y promoción de cultura de paz en nuestra Tarija Capital.</p>	<p>Brindar servicios de atención permanente y gratuito para difundir, promover, proteger, prevenir y defender a las víctimas de Violencia Intrafamiliar, especialmente a la mujer y la familia en un 75%.</p>	<p>75% de los programas se ejecuten y concluyan como ser: Atención y Desarrollo Políticas Pub. De la Mujer, Servicios Legales Integrales, Atención Políticas de Género y Familia, Prog. Integral p/Des. Económico, product. Y Empleo p/Mujeres, Programa de Servicios Públicos de Atención a las Necesidades de la Familia, otros</p>
<p>17. Promocionar la defensa de los derechos, desarrollar e impulsar la igualdad de oportunidades de niños, niñas, adolescentes, jóvenes, adultos y adultos mayores para fortalecer la familia, conforme a disposiciones legales vigentes y competencias municipales.</p> <p>Promover y desarrollar políticas públicas para jóvenes en inclusión laboral y gestión de emprendimientos.</p> <p>Promoción de nuevos liderazgos jóvenes y derechos sexuales y derechos reproductivos</p>	<p>5 Defensorias de la niñez desconcentradas y en funcionamiento.</p>	<p>implementación Políticas públicas para la juventud</p> <p>Talleres de Prevención y Responsabilidad Sexual</p> <p>Programa de Motivación y Emprendimientos</p>
<p>18. Desarrollar politices para fomentar la movilidad urbana.Diseñar y construir espacios fácilmente identificables para el desarrollo de los diferentes modos de transporte (peaton, bicileta, transporte publico).Implementar por etapas la consolidacion del sistema integrado de transporte. Proponer ordenanzas y leyes municipales que ordenen el transporte publico , en beneficio del usuario. Implementar el centro de revision tecnica vehicular como requisito Indispensable para la licnecia de funcionamiento de cooperativas o asociaciones de transporte.Diseñar e implementar nuevos parqueos municipales.</p>	<p>aplicación del 60% de las propuestas</p> <p>aplicación del 80% de las propuestas</p> <p>aplicación del 75% de las propuestas</p> <p>aplicación del 85% de las propuestas</p> <p>aplicación del 70% de las propuestas</p>	<p>INFRAESTRUCTURA PARA PARADAS DE BUSES: INDICADOR 1: Construcción De Paradas /Año 1 A 20 Paradas/Año. 5 - 10 Paradas: Bueno 11 - 15 Paradas: Optimo 16 - 20 Paradas: Excelente Infraest.Estacionam. De Bicicletas Eficacia: Indicador 2: Paradas/Etapa 1 1 - 17 Paradas/Etapa 1 5 - 10 Paradas: Bueno</p>



		11 - 13 Paradas: Optimo 14 - 17 Paradas: Excelente, Plan De Semaforización Peat. Y Vehicular Eficacia: Indicador 2: 30 Puntos Señalización /Año 10 A 30 Puntos De Señalización/Año. 2 - 7 Puntos De Señalización: Bueno 8 -12 Puntos De Señalización: Optimo 12 - 20 Puntos De Señalización: Excelente
19. Brindar un eficiente servicio de información, entierros, seguridad y limpieza.	90% Cementerio mejorado y conservado.	90% de los programas y proyectos se ejecuten y concluyan como ser: Servicio Cementerio, Constr. Y Prov. Horno Crematorio para la ciudad de Tarija.
20. Convertir a Tarija ciudad jardín de Bolivia, donde la población pueda disfrutar de la naturaleza a través de los espacios verdes.	Ciudad más segura en un 75%.	81 pers. de la policía mcpal. capacitadas y equipadas para acudir a desastres naturales. Reducir la quema y chequeo de arbustos, plantas ornament.etc. en 75%. Apoyo al Área Urb.y cmdades. que sean afectadas por desastres naturales (lluvias, seguías y granizadas).
21. Ejecutar y dar cumplimiento a las ordenanzas, resoluciones, reglamentos y otras disposiciones municipales de carácter coercitivo que rigen el comportamiento de las personas, accionando estrategias para prevenir actos que afecten a la moral y las buenas costumbres de los habitantes. Con tareas de	Ciudad más segura en un 80%.	75% de los programas y proyectos se ejecuten y concluyan como ser: infraestructura, equip, sist. ciudad inteligente.



prevención evitar el consumo de bebidas alcohólicas y drogas en todos los lugares públicos.		
22. Mejoramiento las condiciones de los Servicios Públicos de la Institución dotándoles de medios necesarios y adecuados acorde a las exigencias y necesidades para brindar un mejor servicio a la Población de la ciudad de Tarija y la Provincia Cercado.	Gobierno Municipal fortalecido institucionalmente 75%.	75% de la institución cuenta con activos reales y materiales, requeridas por las 8 Secretarías durante la gestión 2017. Asimismo fortalecer las Unidades de Serv.o y mantenim.
23. Identificar potenciales emprendimientos que a través de la generación de sus propios modelos de negocios y/o planes de acción puedan lograr apertura de mercados. Dinamización de un ecosistema favorable para el desarrollo y crecimiento de empresas y emprendimientos en proceso de incubación. Generar una visión empresarial basada en valores y con orientación al mercado.	a) Promover la cultura emprendedora b) Brindar asistencia técnica en herramientas empres. c) Promover la generación de un ecosistema emprendedor local. d) Promover alianzas estratégicas. e) Dotar de un medioambiente propicio para el desarrollo de nuevos emprendimientos y startups.	1500 participantes (Selección, Pre incubación, Incubación y Maduración)
24. Lograr la estabilidad financiera (transferencias para inversión)	Lograr transferir los recursos en un 100% para inversión.	Lograr transferir los recursos en un 100% para inversión.
25. Lograr la estabilidad financiera (transferencias para asignaciones obligatorias)	Se ha conseguido superar la crisis financiera en un 90% logrando ser una institución sujeto de crédito ante entidades financieras nacional e internacional.	Lograr transferir en un 90% las transferencias obligatorias
26. Lograr la estabilidad financiera (Deudas de Funcionamiento e Inversión)	Se ha conseguido superar la crisis financiera en un 85% logrando ser una institución sujeto de crédito ante entidades financieras nacional e internacional.	Cumplir 85% Lograr mantener una institución sujeto de crédito ante entidades financieras nacional e internacional.



ENTIDADES DESCENTRALIZADAS MUNICIPALES

OBJETIVOS DE GESTIÓN	INDICADORES	METAS
Aseo Urbano Barrido, Limpieza, Recolección y disposición final, tratamiento de residuos sólidos en los barrios de la ciudad y en la principales comunidades.	Recolección: 314.820 entre m2/día barrido de calzadas Traslado de 56.102 tonel. Residuos sólidos 194 intervenciones, lacado de plazas y vías céntricas de la ciudad. Ampliación de ruta de 425.25 cuadras Limpieza y dotación de basureros a diferentes unidades educativas del área urbana.	
Obras Públicas Municipales Efectuar administración y supervisión de las mejoramientos y mantenimientos, oportuno de las áreas verdes, infraestructura vial y urbana realizando aperturas, ripiados, empedrados, Mantenimiento, mejoramiento de nuevas áreas verdes para el embellecimiento de la ciudad, recreación y esparcimiento de la sociedad en su conjunto.	Cumplir en un 75% Mejoramiento, Mantenimiento y Servicio de áreas verdes, infraestructura vial y urbana.	
Ordenamiento Territorial Crear una Base de datos, donde se registre el ingreso de todos los trámites, comunicaciones internas y otros. Establecer una buena planificación y organización del personal, los cuales estén orientados al servicio de la población. Llevar adelante el proceso de planificación y uso del suelo de la ciudad de Tarija y la Provincia Cercado, en apego a Plan de Ordenamiento Territorial del Gobierno Municipal. Planificar, coordinar y controlar la aplicación de las directrices de desarrollo Urbano de la ciudad de Tarija y Centros Urbanos Menores	Cumplir en un 75% en prevención y seguridad a la Población, en normas de aprobación de planos de lotes y vivienda y el ordenamiento territorial del Gobierno municipal.	



<p>en el Municipio a través de la elaboración, actualización y evaluación de reglamentos e instrumentos normativos.</p> <p>Matadero Frigorífico Mcpal. Impulsar un proceso de mejor servicio para consolidar una gestión económica, eficiente y eficaz, enmarcada en la trilogía de: exelente servicio, crecimiento y consolidación en el mercado local, generando mecanismos necesarios a través del uso de los recursos con que cuenta el Matadero Municipal. Consolidar el presupuesto del matadero con el presupuesto del Gobierno Municipal.</p> <p>Orden y Seguridad Ciudadana Mcpal. Concientizar a la población en cuanto al cumplimiento de: Disposiciones, Ordenanzas, Resoluciones, Reglamentos y Normas que rigen el comportamiento de las personas, accionando estrategias para prevenir actos que afecten la moral y las buenas costumbres de los habitantes.</p> <p>Coordinar con las instancias pertinentes de la Policía Nacional, para implementar los Programas y Proyectos de Seguridad Ciudadana de acuerdo y en cumplimiento a la Ley 264, en pos de lograr una vida segura en la ciudad de Tarija y la Provincia Cercado.</p>	<p>Se pretende realizar el faeneado de 12.000 reses y 22.000 chanchos al año. Incrementar el cobro por derecho de corral en un 10%. Construcción y ampliación de 2 corrales para ganado porcino y reses..</p> <p>Control 85 % a mercados municipales, controles de peso y calidad de productos comercializados en la ciudad de Tarija.</p> <p>Ciudad más segura en un 80%</p>	<p>Supervisión y Control a 9 mercados municipales en coordinación con el SENASAG y la U.A.J.M.S. para preservar la economía y salud de la población</p> <p>Atender a 99 Barrios de la ciudad de Tarija y la Provincia Cercado. Ejecución y conclusión de proyectos de infraestructura en el area urbana en beneficio de la Policía de Tránsito, la Escuela Básica Policía, como asimismo la dotación y equipamiento de acuerdo a la solicitud de la Policía y a la norma, en beneficio de la población de la ciudad de Tarija y la Provincia Cercado, en un 80%.</p>
--	---	--



6. LOS PRODUCTOS ESPERADOS

El Gobierno Municipal a través de sus unidades funcionales y operativas, en el marco de la Ley N° 482 de Gobiernos Autónomos Municipales, la Ley Marco de Autonomías y Descentralización y las normas básicas de los sistemas contempladas en la Ley 1178 "SAFCO", genera los siguientes productos y servicios:

- ✚ Organización, administración, ejecución, control y seguimiento de la Institución.
- ✚ Promoción Y Fomento A La Producción Agropecuaria
- ✚ Construcción de sistemas de saneamiento básico
- ✚ Construcción Desarrollo de la infraestructura productiva, riego y micro riego
- ✚ Seguridad ciudadana y Servicio de la Guardia Municipal
- ✚ Preservación y mantenimiento de ecosistemas y del medio ambiente
- ✚ Servicio de Aseo Urbano, manejo y tratamiento de residuos sólidos
- ✚ Servicios de mejoramiento y mantenimiento alumbrado público
- ✚ Desarrollo, mejoramiento y mantenimiento de la infraestructura urbana y rural
- ✚ Gestión de Caminos Vecinales
- ✚ Servicio de catastro urbano y rural
- ✚ Gestión de salud
- ✚ Gestión de educación
- ✚ Desarrollo y Promoción del deporte de la niñez y juventud
- ✚ Desarrollo, preservación, conservación de la cultura
- ✚ Desarrollo y Fomento al Turismo
- ✚ Promoción Y Políticas Para Grupos Vulnerables Y De La Mujer
- ✚ Defensa y Protección De La Niñez Y Adolescencia
- ✚ Servicio de Vialidad y Transporte Público
- ✚ Defensa del Consumidor en los Mercados
- ✚ Servicio de Faeneado de Ganado
- ✚ Servicio de Inhumación , Exhumación, Cremación y Traslado de Restos
- ✚ Gestión de riesgos y desastres naturales
- ✚ Fortalecimiento Institucional (Apoyo al control social)
- ✚ Fomento al Desarrollo Económico Local y promoción del Empleo

Los principales bienes y servicios que produce el Gobierno Autónomo Municipal de la Ciudad de Tarija y la Provincia Cercado se presenta a continuación en forma detalla:

- Mejoramiento, mantenimiento y reparación de pantallas en los 100 barrios de la ciudad de Tarija y en comunidades de la provincia Cercado, brindando de esta manera mayor seguridad a la población.



- Apoyo al Consejo Municipal de Seguridad Ciudadana y la implementación de los proyectos seleccionados, así como el pago de servicios básicos, mantenimiento de las EPI's y la dotación de bienes de acuerdo a requerimiento en el marco de la Ley 264.
- Construcción, ampliación, mejoramiento y mantenimiento de áreas verdes (plazas, plazuelas, parques, avenidas, rotondas, etc.) infraestructura en seguridad ciudadana, educación, salud, vial, deportes, caminos, sistemas de drenaje y otros.
- Aprobación de planos de lotes y construcción, división y subdivisiones de lotes, ampliación de construcción, levantamiento de vivienda - topográficos -, niveles y planos de urbanizaciones.
- Actividades de defensa de los derechos del consumidor con el control de la calidad, de higiene, manipuleo de alimentos y prestación de servicios básicos.
- Actividades turísticas realizadas en el campo de difusión y promoción de los atractivos turísticos, la elaboración de Guías Turísticas.
- El Fortalecimiento y promoción al sector productivo mediante la realización de ferias de fomento a la actividad productiva en coordinación con los sectores productivos.
- Realización de campañas de Educación Ambiental, control y vigilancia ambiental, evaluación de impacto y control de la calidad ambiental.
- Dentro de los servicios de seguridad, la unidad a su cargo (Policía Urbana Municipal y la Intendencia Municipal) cumple con el Plan Integral de Seguridad Ciudadana, brindando seguridad física en festividades cívicas, culturales, religiosas, sociales y deportivas.
- Impulso a la formación y desarrollo integral de la niñez y la juventud, mediante la realización de diferentes eventos deportivos en sus diferentes disciplinas y categorías, y el funcionamiento de las Escuelas de Fútbol, de Tenis, Básquet, Taekwondo, natación, gimnasia, etc., la escuela de música a través de actividades para mantener, rescatar y difundir las tradiciones artísticas y culturales de la regional de acuerdo al Calendario Folklórico Regional.
- Los servicios que prestan las Bibliotecas Municipales, ubicadas en diferentes puntos de la ciudad se refieren a la atención de préstamos de libros y el servicio de hemeroteca.
- El servicio de la Brigada Móvil de Salud considera la atención en promoción y prevención de caries dental, examen de calidad bucal y promoción de salud oral, contempla:



obtención, exodoncia, limpieza y desatraje, topicación, aplicación de flúor, medicina general, etc.

- Se lleva adelante el programa de dotación de Desayuno Escolar, beneficiando a todos los alumnos y alumnas del nivel inicial, primaria y secundaria en todas las unidades educativas del área rural y del área urbana.
- La Dirección de Género, a través de la Defensoría de la Niñez y la Adolescencia, Servicios Legales Integrales y los Centros de Capacitación de la Mujer lleva adelante actividades de Promoción, Prevención, y Atención de Violencia en la Familia y Doméstica.
- El servicio que presta el Cementerio General, mediante la realización de entierros en campo común, mausoleos particulares y nichos.

7. RESULTADOS A NIVEL INSTITUCIONAL ESTIMADOS PARA LA GESTIÓN 2015 Y 2016

7.1. RESULTADOS OBTENIDOS EN GESTIONES RECIENTES (2015 - 2016)

En el marco de la continuidad de la política municipal de participación, que garantiza la democracia y la concertación entre la sociedad civil y el Gobierno Autónomo Municipal, se muestra la ejecución del presupuesto de las gestiones 2015 y 2016, aspecto que fue considerado en los Ciclos de Gestión Municipal Participativa (EDAS, CUMBRES, etc.), organizados por el Gobierno Autónomo Municipal en coordinación con las juntas vecinales y otros sectores sociales.

La administración del Gobierno Autónomo Municipal, efectuó una adecuada atención a las demandas de la población en general, dando cumplimiento de los diferentes proyectos propuestos al municipio de la Provincia Cercado, proyectos que están enmarcados dentro del Plan Estratégico Desarrollo Municipal.

Los espacios de concertación y diálogo entre las organizaciones de base e instituciones que trabajan conjuntamente con el municipio y el Ejecutivo como el Concejo Municipal, vienen tomando acciones para mejorar la calidad de vida de todos los habitantes de la Provincia Cercado. Los resultados a nivel institucional, alcanzados en la gestión 2015 y 2016 se los presenta con el fin de ver el comportamiento de las variables de ingresos y gastos.

A continuación se muestra el comportamiento de lo programado y ejecutado de los ingresos y gastos, correspondiente a las gestiones 2015 y 2016 (hasta julio de 2016):



7.1.1. Ingresos Municipales

Los ingresos municipales de acuerdo a su procedencia se dividen en: Ingresos Corrientes e Ingresos de Capital.

Los **ingresos corrientes** se agrupan en:

- Venta de Bienes y Servicios de la Administración Pública:** Venta de Servicios de la Administración Pública (Matadero y Servicio de Hemodiálisis).
- Recursos tributarios:** Impuestos a la propiedad de bienes inmuebles y automotores, Impuestos a las transferencias de inmuebles y vehículos automotores.
- Recursos no tributarios:** Tasas, Derechos, Patentes municipales y Otros Ingresos.
- Transferencias del TGN** correspondiente a Coparticipación Tributaria.
- Transferencias del Impuesto Directo a los Hidrocarburos (IDH).**

Los **ingresos de capital** se componen de:

- Venta de activos fijos.
- Donaciones internas y externas.
- Transferencias de capital del sector público no financiero, y transferencias de capital del sector público financiero y del Gobierno Autónomo Departamental, etc. (Incluyendo HIPC II).

El cuadro siguiente muestra los ingresos más significativos que tiene el Gobierno Autónomo Municipal durante la gestión 2015 y lo ejecutado hasta el 31 de julio de 2016.

INGRESOS PROGRAMADOS Y EJECUTADOS (Expresado en Bolivianos)

DETALLE	GESTIÓN 2015			GESTIÓN 2016		
	Prog/Reprog	Ejecutado	%	Prog/Reprog	Ejecutado	%
Recursos Propios o Específicos	126.783.524,00	136.616.625,02	108%	140.265.241,61	101.371.051,95	72%
Recursos de Coparticipación Tributaria	243.921.049,27	240.627.953,93	99%	233.011.459,72	167.084.710,39	72%
Impuesto Directo a los Hidrocarburos IDH	598.410.159,52	495.093.127,20	83%	328.520.244,72	212.845.291,57	65%
Recursos HIPC II	11.962.915,78	11.898.521,33	99%	5.800.039,70	5.011.513,85	86%
Otros recursos	116.787.365,93	39.804.415,60	34%	131.346.561,22	14.253.739,96	11%
TOTAL GENERAL	1.097.865.014,50	924.040.643,08	84%	838.943.546,97	500.566.307,72	60%

1. Ejecución al 31/07/16 fuente SIGMA.

2. Otros Recursos comprende Recursos Externos



De acuerdo a la información, se observa que la ejecución de los ingresos totales para el periodo 2015 alcanzó a los Bs. 924.040.643,08; los mismos que comprenden las diferentes fuentes de financiamiento y organismos financieros, alcanzando el 84% con respecto al total de los ingresos reprogramados.

De acuerdo a las fuentes de financiamiento, los ingresos de Coparticipación Tributaria alcanzo al 99% de ejecución; los Impuestos Directo a los Hidrocarburos alcanzo a un 83% de ejecución con relación a las estimaciones que realizó el Ministerio de Economía y Finanzas. En el caso de los Recursos Propios se llegó en un 108% de lo estimado, y en recursos HIPC II se alcanzó al 99% en la gestión 2015.

Con respecto a los ingresos ejecutados hasta el 31 de julio en la gestión 2016, se tiene que los ingresos por Coparticipación Tributaria se ejecutó el 72%, de los recursos provenientes del Impuesto Directo a los Hidrocarburos se ejecutó en un 65 % y de los recursos HIPC II el 86% con respecto a lo estimado por el Ministerio de Economía y Finanzas Públicas más saldos en caja y bancos, lo que significa que hasta diciembre se estima que se recibirá lo reprogramado en la fuente de IDH y Coparticipación Tributaria en caso de que no exista variaciones. En cuanto a los ingresos propios se ejecutaron en un 72% con respecto a lo reprogramado por el Gobierno Autónomo Municipal.

El componente Otros Recursos (externos), alcanzo una ejecución de Bs. 14.253.739,96 a julio de 2016, cuyo origen son: los recursos de donación externa saldos de Caja y Bancos que corresponden a Bélgica, CAF, TGN (UPRE) y los recursos del Gobierno Autónomo Departamental de Tarija.

Los recursos del Gobierno Autónomo Departamental están destinados a proyectos concurrentes de acuerdo a convenios suscritos entre el Gobierno Autónomo Municipal y Departamental.

7.1.2. Egresos Municipales

Los gastos municipales se pueden dividir en:

- a) Gastos en Actividades Centrales,
- b) Gastos de inversión y
- c) Partidas no Asignables a Programas (gastos en los servicios de la deuda municipal - Funcionamiento más inversión, otras transferencias como la Renta Dignidad, el Fondo de Control Social, Fomento a la Educación Cívico Patriótico, AL Sistema Asociativo Municipal y Activos Financieros para Inversión).

Dentro de los gastos en actividades centrales se destacan los siguientes grupos:



- I. Los Servicios Personales (empleados permanentes y no permanentes, aportes patronales y laborales, previsiones para incremento de Gastos en Servicios Personales);
- II. Los Servicios No Personales (servicios básicos, transporte y seguros, alquileres, mantenimiento y reparaciones, servicios profesionales y comerciales, incluyendo comisiones y gastos bancarios, y otros servicios no personales);
- III. Los Gastos en Materiales y Suministros (Alimentos y Productos Agroforestales, Productos de Papel, Cartón e Impresos, Textiles y Vestuario, Combustibles, producto químicos, farmacéuticos y otras fuentes de energía y productos varios);
- IV. Los Activos Reales (Inmobiliarios, Construcciones, Maquinaria y Equipo, Estudios y Proyectos para Inversión y Otros Activos Fijos);
- V. Activos Financieros (Incremento de Disponibilidades)
- VI. Servicio de la Deuda Pública y Disminución de Otros Pasivos (Servicio de la Deuda Pública Interna, Externa, Disminución de Cuentas a Pagar a Corto Plazo y gasto Devengados No Pagados - Otras Fuentes y Disminución de Otros Pasivos);
- VII. Las Transferencias (Transferencias Corrientes al Sector Público No Financiero por Subsidios y Subvenciones y Transferencias de Capital al Sector Público No Financiero por Subsidios y Subvenciones);
- VIII. Impuestos, Regalías y Tasas (Impuestos Municipales, Regalías, Tasas, Multas y Otros, Patentes);
- IX. Otros gastos (Beneficios Sociales y Otros, Otras pérdidas y Devoluciones y Provisiones para Gastos Corrientes y de Capital).

El siguiente cuadro muestra la estructura y evolución de las erogaciones municipales de los últimos años para los tres componentes señalados.

EGRESOS PROGRAMADOS Y EJECUTADOS POR COMPONENTES (Expresado en Bolivianos)

DESCRIPCIÓN	GESTIÓN 2015			GESTIÓN 2016		
	Prog/Reprog	Ejecutado	%	Prog/Reprog	Ejecutado	%
Gastos de Funcionamiento	48.591.074,00	44.074.648,15	91%	67.562.781,00	31.744.697,23	47%
Inversión	821.019.187,90	492.431.028,25	60%	597.568.998,68	171.319.321,82	29%
Partidas No Asig. A Programas	228.254.752,60	202.671.471,79	89%	173.811.767,29	90.759.363,67	52%
TOTAL GENERAL	1.097.865.014,50	739.177.148,19	67%	838.943.546,97	293.823.382,72	35%

*Ejecución al 31/07/16 fuente Dpto. de Presupuesto SIGMA

Como se observa los gastos municipales han tenido una importante disminución real durante las gestiones 2015-2016, aunque esta disminución obedece exclusivamente a la baja de recursos provenientes del IDH en la gestión 2016.



La desagregación de los gastos municipales está de acuerdo al programa presupuestario de funcionamiento e inversión del POA 2015 y 2016 y se presenta a continuación:

Gasto Municipal: Por Programas G/2015 - 2016 (Expresado en Bolivianos)

CÓD.	DETALLE	GESTIÓN 2015			GESTIÓN 2016		
		Prog/Reprog	Ejecutado	%	Prog/Reprog	Ejecutado	%
00	Ejecutivo Municipal	4.539.698,00	4.101.484,57	90%	6.798.576,00	3.253.866,12	48%
01	Concejo Municipal	7.325.415,00	6.263.328,51	86%	9.473.789,00	4.031.445,18	43%
02-09	Administración Central	36.725.961,00	33.709.835,07	92%	51.290.416,00	24.459.385,93	48%
10	Promoción y Fomento a la Producción Agropecuaria				1.010.505,00	239.242,00	24%
11	Saneamiento Básico	27.843.776,00	17.308.749,80	62%	19.980.246,70	3.022.509,28	15%
12	Construcción y Mantenimiento de Microrriegos	7.323.270,15	4.634.065,96	63%	2.344.830,65	1.456.117,08	62%
13	Desarrollo y Preservación del Medio Ambiente	1.542.730,00	791.158,29	51%	1.447.960,00	154.923,44	11%
14	Aseo Urbano, Manejo y Tratamiento de Residuos Sólidos	784.819,00	682.401,55	87%	99.480,00	99.480,00	100%
16	Servicio de Alumbrado Público	18.449.442,11	14.786.819,06	80%	13.280.315,00	6.188.546,22	47%
17	Infraestructura Urbana y Rural	118.006.051,35	76.114.988,12	65%	88.025.248,96	16.638.886,00	19%
18	Gestión de Caminos Vecinales	100.621.149,00	51.737.730,17	51%	73.030.800,00	28.068.787,81	38%
19	Servicio de Catastro Urbano y Rural	1.575.565,00	1.481.247,17	94%	331.008,00	29.136,53	9%
20	Gestión de Salud	100.984.988,00	68.914.648,49	68%	87.041.004,73	34.550.696,91	40%
21	Gestión de Educación	249.731.114,83	147.982.654,36	59%	169.539.662,76	31.697.289,38	19%
22	Desarrollo y Promoción del Deporte	72.535.808,59	33.683.056,15	46%	45.415.021,93	13.154.883,62	29%
23	Promoción y Conservación de Cultura y Patrimonio	2.562.821,00	2.204.287,80	86%	1.198.693,00	288.038,00	24%
24	Desarrollo y Fomento del Turismo	1.799.122,00	1.019.232,62	57%	1.396.032,00	711.821,98	51%
25	Promoción y Políticas para Grupos Vulnerables y de la Mujer	7.664.497,00	2.241.972,93	29%	6.415.677,43	2.004.042,51	31%
26	Defensa y Protección de la Niñez y Adolescencia	2.549.208,00	2.415.034,22	95%	696.654,00	282.460,09	41%
27	Vialidad y Transporte Público	2.622.705,87	2.427.653,11	93%	5.407.347,27	548.804,60	10%
28	Defensa del Consumidor	207.866,00	207.865,13	100%			
29	Servicio de Faenado de Ganado	79.860,00	79.854,08	100%			
30	Servicio de Inhumación, Exhumación, Cremación y Traslado de Restos	4.748.265,00	1.021.876,67	22%	3.233.935,00	1.249.443,04	39%
31	Gestión de Riesgos	2.099.706,00	277.738,00	13%	4.391.769,00	742.100,68	17%
33	Servicios de Seguridad Ciudadana	43.494.705,00	20.683.082,75	48%	35.549.490,25	13.221.022,64	37%
	Fortalecimiento Institucional	46.261.996,00	36.303.046,44	78%	35.499.913,00	16.296.002,56	46%
35	Fomento al Desarrollo Económico Local y Promoción del Empleo	7.529.722,00	5.431.865,38	72%	2.233.404,00	675.087,45	30%
97	Partidas No Asignables a Programas - Activos Financieros	8.465.631,85		0%	13.635.816,94	1.807.325,59	13%
98	Partidas No Asignables a Programas - Transferencias	208.468.286,75	192.839.649,37	93%	133.266.233,00	65.120.425,65	49%
99	Partidas No Asignables a Programas - Deudas	11.320.834,00	9.831.822,42	87%	26.909.717,35	23.831.612,43	89%
	TOTAL GENERAL	1.097.865.014,50	739.177.148,19	67%	838.943.546,97	293.823.382,72	35%

Fuente: Departamento Presupuesto

* Las cifras de ejecución corresponden al 31 de julio 2016



8. LOS RECURSOS PRESUPUESTARIOS REQUERIDOS

Para ejecutar las actividades y operaciones programadas dentro de las áreas de funcionamiento, pre inversión e inversiones para cumplir con los objetivos de gestión y desarrollo institucional establecidos en el POA 2017, en forma eficiente y eficaz, se tiene programados los siguientes ingresos presupuestarios de acuerdo a fuente de financiamiento:

PRESUPUESTO DE RECURSOS CONSOLIDADO GESTIÓN 2017 (Expresados en Bolivianos)

DETALLE	PROGRAMADO
Recursos Propios o Específicos	194.803.799
Transferencias de Rec. Específicos a Entid. Descentralizadas	35.192.365
Recursos de Coparticipación Tributaria	168.587.349
Transferencias de Cop. Tributaria a Entid. Descentralizadas	36.687.616
Impuesto Directo a los Hidrocarburos IDH	164.062.157
Recursos HIPC II	3.527.302
Otros recursos	14.177.166
TOTAL RECURSOS CONSOLIDADO	617.037.754

9. PROGRAMACIÓN DE OPERACIONES PARA ALCANZAR LOS OBJETIVOS DE GESTIÓN DE DESARROLLO INSTITUCIONAL

Las operaciones que se establecen para funcionamiento (actividades), inversión (proyectos capitalizables, no capitalizables y gastos con cargo a inversión) se presentan a detalle en anexos, a continuación se presenta un resumen de los mismos:



DISTRIBUCIÓN DE RECURSOS ESTIMADOS EN FUNCIÓN A PROGRAMAS
GESTIÓN 2017
(Expresado en Bolivianos)

CÓD.	DETALLE	GESTIÓN 2017	
		Monto Programado	%
00	Ejecutivo Municipal	10.280.329	1,67%
01	Concejo Municipal	10.098.293	1,64%
02-09	Administración Central	58.071.596	9,41%
10	Promoción y Fomento a la Producción Agropecuaria	400.000	0,06%
11	Saneamiento Básico	6.040.559	0,98%
12	Construcción y Mantenimiento de Microriegos	814.800	0,13%
13	Desarrollo y Preservación del Medio Ambiente	1.281.140	0,21%
14	Aseo Urbano, Manejo y Tratamiento de Residuos Sólidos	2.000.000	0,32%
16	Servicio de Alumbrado Público	8.993.160	1,46%
17	Infraestructura Urbana y Rural	26.866.539	4,35%
18	Gestión de Caminos Vecinales	53.945.863	8,74%
19	Servicio de Catastro Urbano y Rural	403.088	0,07%
20	Gestión de Salud	49.898.161	8,09%
21	Gestión de Educación	87.254.386	14,14%
22	Desarrollo y Promoción del Deporte	10.031.941	1,63%
23	Promoción y Conservación de Cultura y Patrimonio	914.172	0,15%
24	Desarrollo y Fomento del Turismo	904.880	0,15%
25	Promoción y Políticas para Grupos Vulnerables y de la Mujer	2.028.257	0,33%
26	Defensa y Protección de la Niñez y Adolescencia	968.116	0,16%
27	Vialidad y Transporte Público	2.454.728	0,40%
30	Servicio de Inhumación, Exhumación, Cremación y Traslado de Restos	862.742	0,14%
31	Gestión de Riegos	5.665.787	0,92%
33	Servicios de Seguridad Ciudadana	29.089.678	4,71%
34	Fortalecimiento Institucional	28.680.252	4,65%
35	Fomento al Desarrollo Económico Local y Promoción del Empleo	3.552.812	0,58%
97	Partidas No Asignables a Programas - Activos Financieros	6.660.000	1,08%
98	Partidas No Asignables a Programas - Otras Transferencias	128.696.257	20,86%
99	Partidas No Asignables a Programas - Deudas	8.300.237	1,35%
	TOTAL GENERAL	545.157.773	88,35%

CÓD.	DETALLE DE ENTIDADES DESCENTRALIZADAS	GESTIÓN 2017	
		Monto Programado	%
14	Aseo Urbano, Manejo y Tratamiento de Residuos Sólidos	17.288.238	2,80%
17	Infraestructura Urbana y Rural	36.687.616	5,95%
19	Servicio de Catastro Urbano y Rural	5.930.016	0,96%
28	Defensa del Consumidor	3.896.695	0,63%
29	Servicio de Faeneado de Ganado	4.738.351	0,77%
33	Servicios de Seguridad Ciudadana	3.339.065	0,54%
	TOTAL GENERAL	71.879.981	11,65%
	TOTAL GENERAL CONSOLIDADO POA GOBIERNO AUTÓNOMO MCPAL.	617.037.754	100,00%



10. ANÁLISIS DEL POA Y PRESUPUESTO GESTIÓN 2017 CONSOLIDADO

El Plan Operativo Anual consolidado para la gestión 2017 se elabora enmarcado a la normatividad legal vigente, como también en base a las Directrices de Formulación, y de Planificación e Inversión emitidas por el Ministerio de Economía y Finanzas Públicas y el Ministerio de Planificación del Desarrollo.

10.1. Ingresos

En la gestión 2017, se prevé disponer de Bs. 617.037.754 monto que estaría sustentado por las siguientes fuentes financieras:

- ✓ Recursos Propios, son los ingresos por venta de bienes y servicios, tributarios y no tributarios
- ✓ Transferencias de recursos específicos a entidades descentralizadas
- ✓ Transferencias del TGN de Coparticipación Tributaria
- ✓ Impuestos Directos a los Hidrocarburos (IDH)
- ✓ Recursos del Dialogo Nacional (HIPC II) (salos de caja y bancos)
- ✓ Recursos de Organismos Financiadores y otras instituciones

El detalle de estos recursos, se presentan en el siguiente cuadro:

INGRESOS PROGRAMADOS CONSOLIDADO GESTIÓN 2017 (Expresado en Bolivianos)

ORIGEN DE INGRESOS	PROGRAMADO
RECURSOS INTERNOS	602.860.588
Recursos Propios o Específicos	161.113.695
Recursos de Coparticipación Tributaria	159.176.086
Impuesto Directo a los Hidrocarburos IDH	118.409.241
Trnasferencias de Rec. Específicos a Entid. Descentralizadas	35.192.365
Trnasferencias de Cop. tributaria a Entid. Descentralizadas	36.687.616
Saldo Caja y Bancos Recursos Propios	33.690.104
Saldo Caja y Bancos Recursos Cop. Tributaria	9.411.263
Saldo Caja y Bancos Recursos IDH	45.652.916
Saldo Caja y Bancos Recursos HIPC II	3.527.302
RECURSOS EXTERNOS	14.177.166
Recursos del Gob. Autónomo Dptal. Tarija	11.051.410
Saldo Caja y Bancos Gob. Autonomo Dptal. Tarija	3.125.756
TOTAL INGRESOS CONSOLIDADO	617.037.754



La estimación de los recursos específicos o propios, fueron elaborados por las unidades pertinentes (Unidad de Presupuesto y la Dirección de Ingresos), para la estimación de estos parámetros de ingresos se han tomado en cuenta el comportamiento histórico de cada uno ellos como así las leyes y medidas tomadas por el Gobierno del Nivel Central; habiéndose considerado la recaudación de las siguientes fuentes:

- a) Ingresos por la venta de Bienes y servicios de la administración pública.
- b) ingresos tributarios, compuesto por impuestos de bienes inmuebles y vehículos así como impuestos a las transacciones,
- c) ingresos no tributarios, referidos a patentes (percibido por la realización de actividades económicas), tasas (aprobación de línea - nivel y planos, alumbrado público), derechos (canchajes, permisos, área de estacionamiento de vehículos, espectáculos, etc.).

Con relación a los ingresos de Transferencias de recursos específicos son las transferencias del Gobierno Municipal para las entidades descentralizadas de Aseo Urbano, Matadero Frigorífico, ordenamiento territorial y orden y seguridad ciudadana, el cual asciende en total con **Bs. 35.192.365.**

Con relación a los ingresos por Coparticipación Tributaria establecidos por el Ministerio de Economía y Finanzas Públicas, ascienden a Bs. 159.176.086 más los saldos bancarios al 31 de diciembre de 2016 que alcanzará a Bs. 9.411.263, más la transferencia de recursos para la entidad descentralizada de obras públicas municipales que asciende a **Bs. 36.687.616,** llegando a contar en total con **Bs. 205.274.965.**

Los ingresos por Impuesto Directo a los Hidrocarburos (IDH) establecidos por el Ministerio de Economía y Finanzas Públicas, ascienden a Bs. 118.409.241 más los saldos bancarios al 31 de diciembre de 2016 que alcanzará a Bs. 45.652.916, llegando a contar en total con **Bs. 164.062.157.**

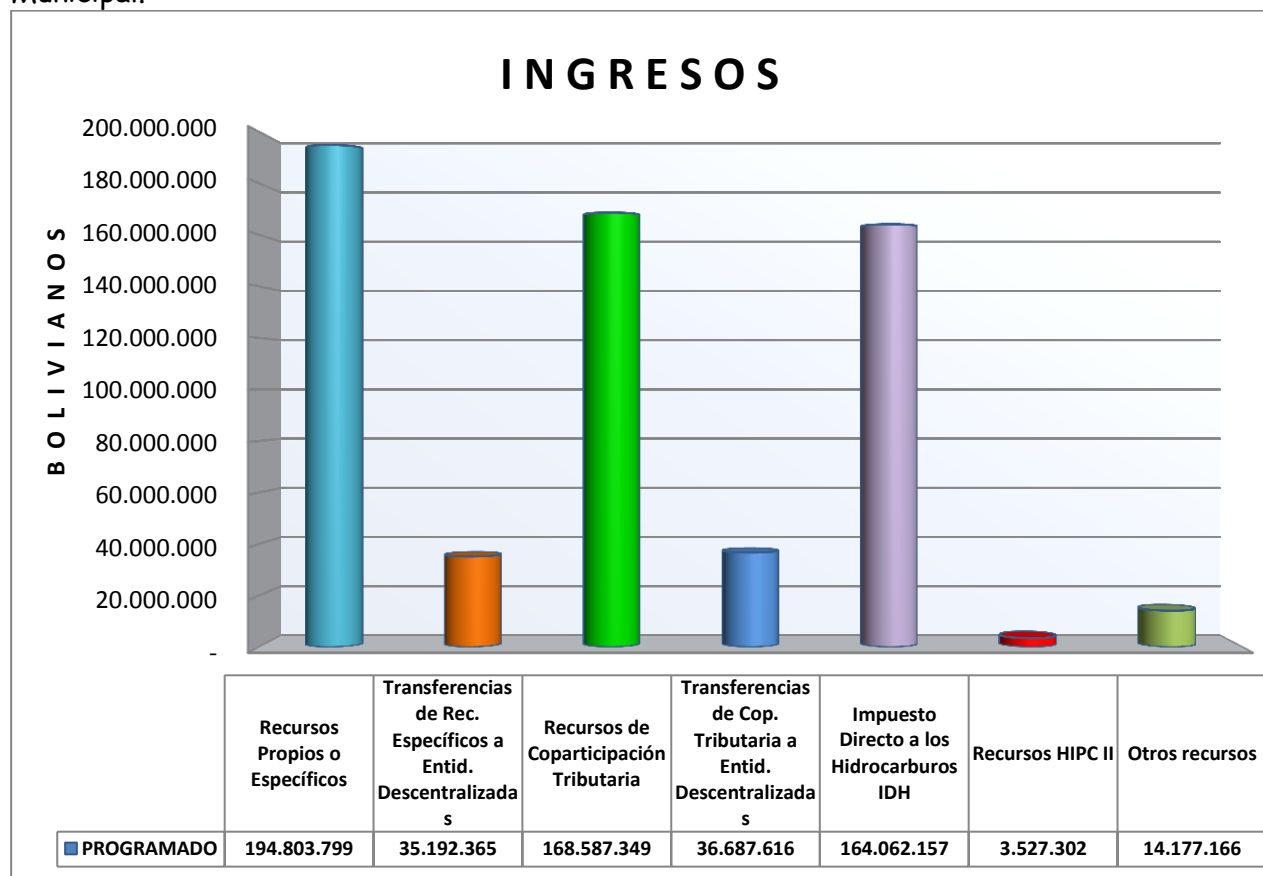
Los recursos de la Cuenta Especial del Dialogo Nacional 2000 - HIPC II corresponden a saldos bancarios al 31/12/2016 que llegarán a Bs. 3.527.302. La distribución de estos saldos es la siguiente:

- los saldos bancarios para el sector de Educación es de Bs. 2.581.387;
- los saldos bancarios para el sector de Salud es de Bs. 935.918;
- y los saldos bancarios para el sector de Infraestructura Productiva es de Bs. 9.997.



Con respecto a los recursos externos que recibirá el municipio están establecidas de la siguiente manera transferencias del Gobierno Autónomo Departamental para esta gestión con un monto de Bs. 11.051.410 para proyectos actuales según convenio y Bs. 3.125.756 que corresponden a saldos de caja y bancos para la Const. Complejo Educativo Técnico Humanístico San Mateo Prov. Cercado, llegando a un total de **Bs. 14.177.166** respectivamente.

En el grafico podemos observar los ingresos en función a los techos presupuestarios emitidos por el ministerio de Economía y finanzas y los estimados por el Gobierno Autónomo Municipal.



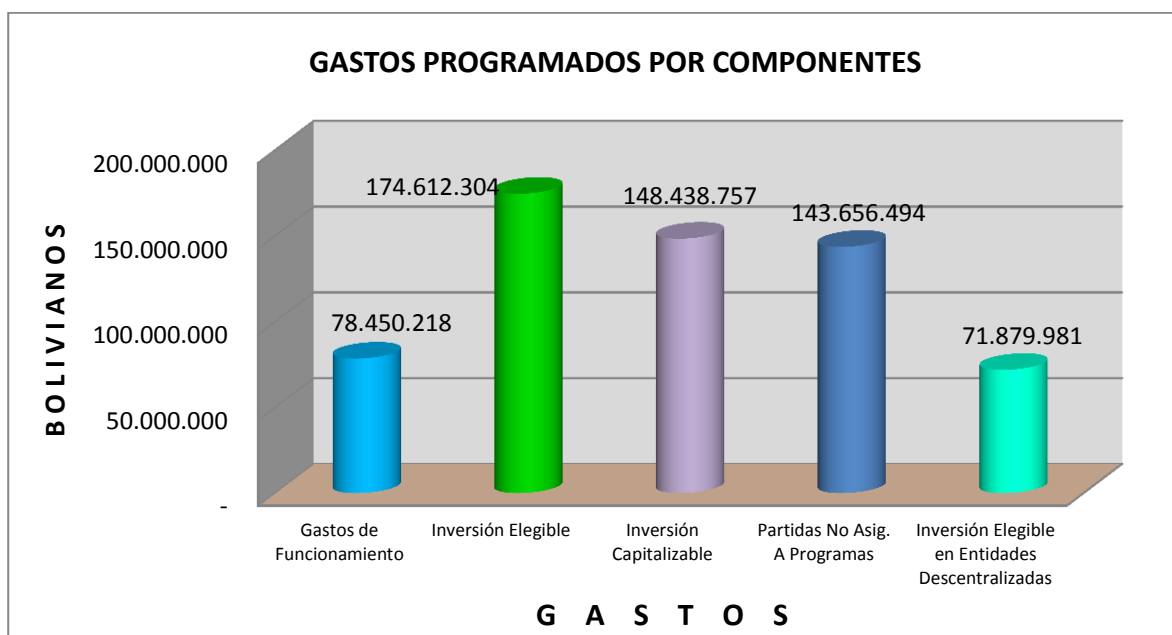
10.2. Egresos

En cumplimiento a las disposiciones vigentes, la programación de los egresos se enmarca estrictamente en los límites y modalidad de distribución de los gastos corrientes y de inversiones, de acuerdo al siguiente detalle:



GASTOS PROGRAMADOS POR COMPONENTES
GESTIÓN 2017
(Expresado en Bolivianos)

DETALLE	MONTO	%
Gastos de Funcionamiento	78.450.218	13%
Inversión Elegible	174.612.304	28%
Inversión Capitalizable	148.438.757	24%
Partidas No Asig. A Programas	143.656.494	23%
Inversión Elegible en Entidades Descentralizadas	71.879.981	12%
TOTAL GASTOS CONSOLIDADO	617.037.754	100%



10.2.1. Gastos de Funcionamiento

Los Gastos de funcionamiento, comprende los gastos relativos a la planta administrativa del Gobierno Municipal respetando la estructura orgánica en vigencia. Estos gastos están distribuidos en: Concejo Municipal, Despacho del Alcalde, Secretarías, Unidades de Asesoramiento y Unidades Operativas (Direcciones y Jefaturas de Unidad) y las deudas generadas por gastos de funcionamiento.

Estas asignaciones consideran el Sistema de Presupuesto y el Sistema de Programación de Operaciones, respetan la programación por cada una de las unidades operativas en cuanto a la determinación de funciones, servicios personales (grupo por objeto de gasto 10000), servicios no personales (grupo 20000) y requerimiento de materiales y suministros (grupo 30000).



GASTOS DE ACTIVIDADES CENTRALES PROGRAMADOS
GESTIÓN 2017
(Expresado en Bolivianos)

NOMBRE	TOTAL PROGRAMADO
Despacho Municipal	848.523,00
Dirección Jurídica	1.032.480,00
Dirección de Auditoría Interna	1.238.250,00
Unidad de Transparencia	133.978,00
Unidad de Comunicación y Prensa	2.079.638,00
Dirección de Programas Municipales	428.952,00
Dirección de Coordinación Legislativa	984.039,00
Sub Alcaldía de Cercado	161.791,00
Apoyo y Fomento a la Actividad Agropecuaria	417.072,00
Mejoramiento y Mantenimiento de Obras Rurales	2.955.606,00
Concejo Municipal	10.098.293,00
Secretaría Ejecutiva	799.559,00
Dirección de Finanzas	4.371.666,00
Dirección de Ingresos	5.420.376,00
Dirección Administrativa	6.628.190,00
Dirección de Planificación y Presupuestos	3.137.320,00
Unidad de Modernización y Ciudad Inteligente	524.610,00
Dirección de Procesos Especiales	320.677,00
Secretaría de Des. Económico y Productivo	683.668,00
Programa de Formación Técnica Productiva Municipal	1.213.792,00
Apoyo y Promoción a la Competitividad y Emprendimiento	380.225,00
Apoyo al Desarrollo Productivo Urbano	346.339,00
Secretaría de Desarrollo Humano	1.113.346,00
Dirección de Educación y Deportes	2.137.976,00
Fortalecimiento a Programas de Salud	2.272.780,00
Escuela Municipal de Deportes	466.894,00
Servicios Albergue Municipal	701.887,00
Secretaría de Obras y Servicios Públicos	1.337.284,00
Dirección de Proyectos	2.809.930,00
Dirección de Supervisión y Fiscalización	1.651.710,00
Prestación de Servicios Públicos Municipales	1.787.416,00
Posta del Gobierno Municipal	2.056.809,00
Servicio Cementerio General	741.558,00
Mejoramiento y Mantenimiento Alumbrado Público	1.324.466,00
Mantenimiento Parque Urbano Turístico	360.393,00
Secretaría de Movilidad Urbana	730.450,00
Serv. Mupal. De Regulación del Tráfico y Transporte	1.474.711,00
Servicio Terminal de Buses Ciudad de Tarija	611.158,00



Secretaría de Turismo y Cultura	836.909,00
Dirección de Cultura	1.959.134,00
Escuela Municipal. De Música y Artes	842.974,00
Desarrollo y Fomento al Turismo	533.747,00
Secretaría Medio Ambiente y Gestión Territorial	619.517,00
Programa Municipal del Medio Ambiente	1.268.794,00
Servicio Municipal de Catastro Multifinalitario	1.424.712,00
Secretaría de la Mujer y Familia	983.429,00
Atención y Desarrollo Políticas Pub. De la Mujer	259.723,00
Servicios Legales Integrales	505.031,00
Atención Políticas de Género y Familia	1.606.948,00
Defensorías de la Niñez y Adolescencia	1.825.488,00
TOTAL FUNCIONAMIENTO	78.450.218,00

10.2.2. Gastos de Inversiones

Los gastos en inversión pública municipal con cargo al grupo 40000 (Activos Reales) se dividen en dos tipos de inversión: Proyectos capitalizables y no capitalizables. Por otro lado están los gastos con cargo a inversión.

Conceptualmente los proyectos capitalizables comprenden a gastos de inversión de proyectos dirigidos a incrementar la formación bruta de capital físico de dominio público y/o privado, que conformaran el patrimonio del Municipio por ende del estado boliviano, incluyendo los gastos de pre inversión e inversión.

Los proyectos no capitalizables corresponde a gastos de inversión en gastos no capitalizables y que no contribuirán a la formación de capital físico, los cuales incluyen proyectos sociales que una vez concluidos no forman parte de los activos fijos institucional.

Los gastos con cargo a inversión corresponde a gastos para el mantenimiento de bienes de capital y servicios de competencia municipal; intereses y/ amortizaciones de deuda pública interna, externa y otros pasivos generados por proyectos de inversión pública municipal. Este gasto se distribuye en:

➤ Gastos de inversión

Gastos de Inversiones: en estos gastos se encuentran actividades y proyectos de inversión de acuerdo a la siguiente orden:

- ❖ Pago de la deuda generada en inversiones y transferencias;
- ❖ Asignaciones Obligatorias;
- ❖ Programas de Mantenimiento y Servicios Municipales;



- ❖ Proyectos Recurrentes
- ❖ Proyectos de continuación de la gestión 2014-2015;
- ❖ Proyectos Plurianuales
- ❖ Proyectos concurrentes financiados con el Gobierno Autónomo Departamental; TGN-UPRE
- ❖ Proyectos Nuevos
- ❖ Gastos de las Entidades Descentralizadas

Dentro de las inversiones para la gestión 2017 se identifican los proyectos importantes como ser:

En el Programa de Saneamiento Básico tenemos:

- Const. Sist. de Agua Potable Cmdad. Laderas Centro (Zona Media y Baja)
- Mejoram. Y Ampliación Sist. Agua Pot. Cmdad. San Pedro de Buena Vista
- Const. Sistema Agua Potable Cmdad. San Mateo Sud
- Const. Alcantarillado Pluvial Cmdad. Tablada Grande
- Mejoram. y Ampliación Sistema Agua Potable Cmdad. Lazareto
- Const. Red. De Distrib. Del Sistema de Agua Potable Cmdad. Yesera Norte
- Const. Drenaje Pluvial C. Belizario Torrez B. Andaluz Ciudad de Tarija
- Const. Canal Pluvial Barrio 7 de Septiembre
-

En el Programa de micro riego tenemos proyectos de apoyo a la producción área rural como ser:

- Const. Sistema de Microriego Cmdad. Llanadas
- Const. y Mejoram. Sist. de Microriego Cmdad. Tolomosita Centro
- Const. Sist. de Microriego Tecnificado Cmdad. San Pedro de Buena Vista (Barbecho-Deseada)
- Ampliación Sist. De Microriego Tecnificado Cmdad. San Andres Zona Guadalquivir Centro

En el programa de Servicios de Alumbrado Público tenemos los siguientes proyectos:

- Ampliac. Linea Media Tension y Puesto Transf. p/Iluminación Cancha de Futbol Cmdad. Obrajes
- Implementación Iluminación Plaza Barrio Petrolero Ciudad de Tarija
- Implement. Iluminación Av. Delio Echazu y Av. B. Artesanal Ciudad de Tarija



En el programa de Infraestructura Urbana y Rural tenemos los siguientes proyectos como ser:

- Const. Bateria de Baños Cmdad. San Pedro de Buena Vista
- Restauración Capilla Cmdad. Lazareto Tarija
- Const. Gaviones Quebrada El Monte Barrio Aniceto Arce
- Const. Muro de Contención Barrio Torrecillas
- Const. Plaza Barrio Catedral
- Const. Cubierta y Mejoram. Centro de Capacitac. Juan Pablo II Ciudad de Tarija
- Const. Plaza Urbaniz. Las Palmas Ciudad de Tarija
- Const. Plaza Barrio Libertad Ciudad de Tarija
- Reconst. Gaviones Río Guadalq. (Pte. Bicentenario M. izquierdo) Ciudad de Tarija
- Const. Pase Peatonal y Ciclovía de la Tradición D-10 Ciudad de Tarija
- Mejoramiento Area Verde Pje. Julio Zenteno Barrio La Loma
- Ampliación Gavión y Mejoram. Gradas Br. 15 de Noviembre
- Const. Bateria de Baños Mirador Juan Pablo II de la Ciudad de Tarija
- Const. Plaza Barrio Panamerricano
- Const. Muro de Contenc. Area de Equipam. Urbaniz. Nueva Jerusalem
- Const. Nuevo Mercado Central Ciudad de Tarija
- Const. Casona Municipal Ciudad de Tarija

En el programa de gestión de caminos vecinales están incorporados los siguientes proyectos:

- Const. Empedrado de Vías diferentes Barrios Ciudad de Tarija
- Const. Asfaltado de Vias Diferentes Barrios Ciudad de Tarija
- Ampliación Paq. Estruct. P/Asfaltado Camino Sella Cercado Tarija
- Const. Viaducto s/Av. Panamericana Esq. Av. F. Tejerina Ciudad de Tarija
- Const. Empedrado de Calles Diferentes Barrios Ciudad de Tarija
- Const. Asfaltado de Calles Diferentes Barrios Ciudad de Tarija

En el programa de Salud están las actividades y la conclusión de proyectos de continuación como ser:

- Adquis. Alimento Complementario Nutribebe p/Establec. De Salud Primer Nivel Prov. Cercado
- Programa Asistencia Nutricional en la Etapa Pre Escolar p/Niños y Niñas Municipio de Tarija



- Programa Prestaciones p/Establecimientos de Salud de 1er. Y 2do. Nivel Prov. Cercado
- Const. Cerramiento Centro de Salud Cmdad. Guerra Huayco
- Ampliación Centro de Salud Barrio El Constructor
- Const. Centro de Salud Familiar Comun. Intercul. D- 7 Cdad. Tja.
- Const. Centro de Salud Familiar Comun. Intercul. D- 9 Cdad. Tja.
- Const. Centro de Salud Familiar Comun. Intercul. D- 13 Cdad. Tja.
- Const. Centro de Salud Integral E. Avaroa Ciudad de Tarija.
- Equipamiento Centros de Salud Ciudad de Tarija

En el área de Educación tenemos la conclusión de Proyectos de continuación como ser:

- Const. Salon Muntifuncional U.E. Cmdad. Pinos Norte
- Const. Aula U. E. Cmdad. Cieneguillas
- Const. Dos Aulas Seg. Planta U.E. Cmdad. Obrajes
- Const. Salon de Capacit. Técnica Seg. Planta U.E. Cmdad. Churquis
- Const. Cerramiento U.E. Cmdad. Santa Ana La Nueva
- Const. Comedor U. E. Cmdad. Taucoma
- Const. Aulas Segunda Planta U.E. Cmdad. San Jacinto Norte
- Const. Biblioteca p/Unid. Educ. D-13 Ciudad de Tarija
- Const. Cerramiento U. E. Hermann Gmeiner B. Las Pascuas Cdad. De Tarija
- Ampliación Aulas 2da. Planta U.E. Castelfor Castellanos Ciudad de Tarija
- Const. Unid. Educ. 15 de Abril Nivel Secundario Cmdad. Sella Cercado
- Ampliación Unid. Educ. Jose Manuel Belgrano Ciudad de Tarija
- Ampliación Unid. Educ. San Roque Ciudad de Tarija
- Const. Nueva Unid. Educ. Nazaria Ignacia March Ciudad de Tarija
- Equipamiento de diferentes Unidades Educativas

En el área Deportiva tenemos Proyectos de continuación como ser:

- Const. Cancha Polifuncional Barrio San Antonio Cdad. De Tarija
- Const. Cancha de Futbol c/Cesped Sintetico Cmdad. Guerrahuayco Municipio Tarija

La ejecución y conclusión de proyectos productivos, ferias en comunidades rurales, etc.

Por otra parte se continuará con los proyectos de apertura de nuevas calles, ripiado, empedrado, acordonado de calzadas, asfaltado de vías, etc. identificadas como demanda por parte de los Barrios y Distritos.



Como otros proyectos y actividades de importancia se ejecutarán:

Los referidos al apoyo a la seguridad ciudadana y la conclusión de proyectos como ser:

- Mantenimiento EPIS Ciudad de Tarija
- Atención Equip. Y Serv. Básicos Seguridad Ciudadana Policía Dptal.
- Const. Nuevo Edificio de Transito Ciudad de Tarija
- Const. Escuela Básica Policial Ciudad de Tarija

Y por otra parte están

- fomento a las actividades deportivas y culturales,
- fomento y promoción del turismo
- como también se continuara con la Alimentación Complementaria Escolar desde el nivel de primaria hasta la secundaria en los diferentes turnos.

Asimismo el tema de salud tenemos los programas:

- Servicio Integral de Salud,
- Servicios de Salud en los diferentes barrios,
- Campañas de Salud en prevención de enfermedades,
- Otros.

Por ultimo están los proyectos concurrentes con el Gobierno Autónomo del Departamento de Tarija y con TGN- UPRE DEL Gobierno Plurinacional como ser:

- Const. Complejo Educativo Técnico Humanístico San Mateo Prov. Cercado
- Const. Cancha Polifuncional c/Tinglado U.E. San Pedro de Sola Tarija
- Const. Nueva Unidad Educ. Santa Ana Ciudad de Tarija
- Const. Nueva U.E. Carmen Mealla Ciudad de Tarija
- Const. Unidad Educ. Humberto Portocarrero I Ciudad de Tarija
- Const. Unidad Educativa Lourdes p/Nivel Secundario Ciudad de Tarija
- Const. Cancha de Fútbol c/Césped Sintético Barrio Petrolero Ciudad de Tarija
- Const. Nuevo Mercado Bolívar Ciudad de Tarija
- Const. Nuevo Mercado Avaroa Ciudad de Tarija
-

Por ultimo están los gastos de las entidades descentralizadas del municipio que son: Aseo Urbano, Matadero Frigorífico, Obras Públicas, Ordenamiento Territorial y Orden y Seguridad, las cuales están encargadas del mejoramiento y mantenimiento de todos los servicios que corresponden a cada una de las entidades respectivamente.



A continuación se presenta la distribución de recursos para inversión de acuerdo a programas del Programa Operativo Anual para la gestión 2016:

**DISTRIBUCIÓN DE GASTOS DE INVERSIONES EN FUNCIÓN A
PROGRAMAS GESTIÓN 2017
(Expresado en Bolivianos)**

CÓD.	DETALLE	GESTIÓN 2017	
		Monto Programado	%
10	Promoción y Fomento a la Producción Agropecuaria	400.000	0,10%
11	Saneamiento Básico	6.040.559	1,53%
12	Construcción y Mantenimiento de Microrriegos	814.800	0,21%
13	Desarrollo y Preservación del Medio Ambiente	1.281.140	0,32%
14	Aseo Urbano, Manejo y Tratamiento de Residuos Sólidos	2.000.000	0,51%
16	Servicio de Alumbrado Público	8.993.160	2,28%
17	Infraestructura Urbana y Rural	26.866.539	6,80%
18	Gestión de Caminos Vecinales	53.945.863	13,66%
19	Servicio de Catastro Urbano y Rural	403.088	0,10%
20	Gestión de Salud	49.898.161	12,63%
21	Gestión de Educación	87.254.386	22,09%
22	Desarrollo y Promoción del Deporte	10.031.941	2,54%
23	Promoción y Conservación de Cultura y Patrimonio	914.172	0,23%
24	Desarrollo y Fomento del Turismo	904.880	0,23%
25	Promoción y Políticas para Grupos Vulnerables y de la Mujer	2.028.257	0,51%
26	Defensa y Protección de la Niñez y Adolescencia	968.116	0,25%
27	Vialidad y Transporte Público	2.454.728	0,62%
30	Servicio de Inhumación, Exhumación, Cremación y Traslado de Restos	862.742	0,22%
31	Gestión de Riegos	5.665.787	1,43%
33	Servicios de Seguridad Ciudadana	29.089.678	7,37%
34	Fortalecimiento Institucional	28.680.252	7,26%
35	Fomento al Desarrollo Económico Local y Promoción del Empleo	3.552.812	0,90%
	TOTAL GENERAL	323.051.061	81,80%

CÓD.	DETALLE DE ENTIDADES DESCENTRALIZADAS	GESTIÓN 2017	
		Monto Programado	%
14	Aseo Urbano, Manejo y Tratamiento de Residuos Sólidos	17.288.238	4,38%
17	Infraestructura Urbana y Rural	36.687.616	9,29%
19	Servicio de Catastro Urbano y Rural	5.930.016	1,50%
28	Defensa del Consumidor	3.896.695	0,99%
29	Servicio de Faeneado de Ganado	4.738.351	1,20%
33	Servicios de Seguridad Ciudadana	3.339.065	0,85%
	TOTAL GENERAL ENTIDADES DESCENTRALIZADAS	71.879.981	18,20%

	TOTAL INVERSIÓN CONSOLIDADO POA GOBIERNO AUTÓNOMO MCPAL.	394.931.042	100,00%
--	---	--------------------	----------------



Los recursos para los programas de inversión están distribuidos de acuerdo a las directrices de formulación, y de planificación e inversión para los Gobiernos Autónomos Municipales que emite el Ministerio de Economía y Finanzas Públicas y el Ministerio de Planificación del Desarrollo.

El programa importante corresponde al sector de **educación**, los proyectos priorizados por los distritos, barrios y comunidades rurales, ha permitido asignar un monto que alcanza a Bs. 87.254.386 alcanzando un 22.09% con respecto al total de los gastos de inversión y que serán ejecutados con recursos provenientes del Impuesto Directo a los Hidrocarburos Transferidos del Tesoro General de la Nación como también de recursos de coparticipación tributaria y recursos propios.

Un proyecto fundamental es la dotación de la **Alimentación Complementaria Escolar** que beneficiara a más de 50.000 alumnos y alumnas con una cobertura de nivel primario a secundario, tanto en el área dispersa y concentrada, otras obras de importancia con respecto a la educación como ser: Atención, equipamiento y servicios básicos, dotación de equipos de computación para los alumnos, construcciones, ampliaciones, refacciones, cierre de muros en las unidades educativas, tinglados, construcciones de complejos deportivos para las unidades educativas y mejoramiento de infraestructura educativa de la Provincia Cercado.

Otro sector de importancia de acuerdo a la asignación de recursos es el programa de **Gestión de Caminos Vecinales** con Bs. 53.945.863 con un 13.66% con relación al total de los recursos programados para inversión en la gestión 2017.

Otro sector de importancia de acuerdo a la asignación de recursos es el programa de **Salud** ya que se asigna Bs. 49.898.161 con un 12.63% con relación al total de los recursos programados para inversión en la gestión 2017. Los proyectos y programas los más significativos son: El Servicio Integral de Salud, campañas masivas de vacunación y prevención de enfermedades, construcción de puestos de salud en el área rural y la conclusión y equipamiento de los Centros de Salud familiar Comunitaria Intercultural, en los diferentes distritos de la ciudad.

De acuerdo a la asignación, para el programa de **Seguridad Ciudadana** esto se debe a que se asignó el 10% de los Recursos del IDH de acuerdo a la Ley 264 con fines de mejorar la seguridad en los barrios y también comunidades a través de proyectos muy importantes destinándose un monto de Bs. 29.089.678 que significa el 7.37% del total de los recursos para inversión del POA/2017.

De acuerdo a la asignación, para el programa de **Infraestructura Urbana y Rural** con fines de mejorar las condiciones mínimas para el desarrollo del turismo destinándose un monto de Bs. 26.866.539 que significa el 6.80% del total de los recursos para inversión del POA/2017.



Este programa tiende a mejorar las condiciones para desarrollo del turismo y asimismo brindar las condiciones para un mayor desarrollo del sector productivo de la ciudad de Tarija y las comunidades de la Provincia Cercado.

En este programa se encuentran proyectos que demandan significativa inversión de recursos como por ejemplo: - mejoramiento y mantenimiento de vías (asfaltados, empedrado, ripiado y aperturas de calles y otros); - mejoramiento y mantenimiento de áreas verdes que requiere de grandes cantidades de mano de obra para el mantenimiento de algo más de 222 áreas verdes entre parques y plazas; Mejoramiento y mantenimiento de infraestructura urbana con obras en mejoramiento y construcción de mercados, puentes, muros de protección, gaviones, parque turísticos y otras obras de impacto.

Existen otros programas importantes de acuerdo a la asignación de recursos es para el **deporte** con Bs. 10.031.941 con un 2.54%, **Alumbrado Público** con Bs. 8.993.160 con 2.28%, **Saneamiento Básico** con Bs. 6.040.559 con 1.53%, **Gestión de Riesgos** con Bs. 5.665.787 con un 1.43%, con relación al total de los ingresos programados para inversión en la gestión 2017.

10.2.3. Partidas No Asignables

La partida no asignable a programas (97), consideran las provisiones para gastos de capital con toda fuente y organismo financiador durante la gestión fiscal: que posteriormente que serán reasignados a los programas de inversión que corresponda en el momento de su requerimiento y ejecución.

La partida no asignable a programas (98), se tiene recursos consignados a transferencias para Fondo de Fomento a la Educación Cívico Patriótico, Sistema Asociativo Municipal, está el pago de la Renta Dignidad, las transferencias a EMAGUA, BID y el FPS para proyectos y por otra parte las transferencias a las entidades descentralizadas del municipio.

Las partidas no asignables a los programas (99), Con este rubro se cubre los siguientes ítems: de acuerdo a su importancia, primero están las obligaciones o pasivos generados tanto en funcionamiento (Deudas, pago de beneficios sociales, etc.); programas de inversión pública; a los que se destina recursos financieros considerables para honrar deudas y obligaciones históricas de corto plazo.

La deuda por gastos de funcionamiento deriva de gastos devengados y no pagados por servicios personales y no personales, materiales y suministros. Y el grupo 60000 (servicio de la deuda pública y disminución de otros pasivos), 70000 (transferencia), 80000 (impuestos, regalías y tasas) y por último el grupo 90000 (otros gastos).



10.2.4. Gastos de Entidades Descentralizadas

Los recursos para las entidades descentralizadas del municipio son gastos de inversión que están distribuidos de acuerdo a los programas y códigos institucionales de las directrices de formulación, y de planificación e inversión para los Gobiernos Autónomos Municipales que emite el Ministerio de Economía y Finanzas Públicas y el Ministerio de Planificación del Desarrollo.

El programa de infraestructura urbana que corresponde a la entidad de **obras públicas, municipales**, la cual tiene un monto asignado de Bs. 36.687.616 alcanzando un 9.29% con relación al total de los recursos programados para inversión en la gestión 2017; le sigue el programa de Aseo Urbano, Manejo y Tratamiento de Residuos Sólidos que corresponde a la entidad de **aseo urbano municipal** ya que se asigna Bs. 17.288.238 con un 4.38% con relación al total de los recursos programados para inversión en la gestión 2017, le sigue el programa de Defensa del Consumidor y Servicios de Seguridad Ciudadana que corresponden a la entidad de **orden y seguridad ciudadana municipal** con un monto asignado de Bs. 7.235.760 que significa el 2.05% con relación al total de los recursos programados para inversión en la gestión 2017; le sigue el programa de Servicio de Catastro Urbano y Rural que corresponde a la entidad de **ordenamiento territorial** con un monto de Bs. 5.930.016 que significa el 1,50% con relación al total de los recursos programados para inversión en la gestión 2017 y por ultimo está el programa de Servicio de Faenado de Ganado que corresponde a la entidad del **matadero frigorífico municipal** con una asignación de Bs. 4.738.351 que significa el 0.99% con relación al total de los recursos programados para inversión en la gestión 2016.

11. ESTRUCTURA ORGANIZACIONAL INSTITUCIONAL

Se cuenta con un cuadro indicativo de las unidades responsables de la ejecución tanto de funcionamiento, pre inversión e inversiones.

11.1. Estructura Organizacional Vigente

El Organigrama Estructural de la Institución, tiene un enfoque matricial, es decir fue diseñada en función a los programas del Plan del Desarrollo Municipal. La conformación de las Secretarías, Direcciones y Jefaturas de Unidad fueron estructuradas conforme a los niveles jerárquicos establecidos dentro del Gobierno Autónomo Municipal.

En la actual estructura organizacional se encuentran insertados los nueve Sistemas de la ley N° 1178 SAFCO (se incluye al Sistema Nacional de Planificación e Inversión Pública), los cuales son evaluados en forma anual por la Unidad de Auditoría Interna con la finalidad de mantener su vigencia y eficacia.



Los Niveles Jerárquicos de acuerdo a ley, son los siguientes:

NIVEL NORMATIVO Y FISCALIZADOR:

Conformado por el Concejo Municipal, que cuenta con once concejales.

NIVEL SUPERIOR

Alcalde Municipal (MAE)

NIVEL DE APOYO Y ASESORAMIENTO

Dirección de Coordinación Legislativa y Despacho
Oficina de Documentación del Despacho del Alcalde
Relaciones Públicas Ceremonias y Protocolo
Dirección de Programas Municipales y Cooperación
Unidad de Transparencia
Unidad de Comunicación y Prensa
Dirección de Auditoría Interna
Dirección Jurídica

NIVEL EJECUTIVO - DE ACCIÓN ESTRATÉGICA

1. Secretaría Ejecutiva

Dirección de Proyectos Especiales
Archivo General
Dirección de Sistemas y Modernización de Ciudad Inteligente
Dirección Administrativa
 Unidad de Servicios Generales
 Unidad de Bienes y Activos
 Unidad de Almacenes
 Unidad de Procesos de Contratación Mayor
 Unidad de Procesos de Contratación Menor
Dirección Financiera
 Unidad de Contabilidad
 Unidad de Tesorería
 Unidad de Crédito Público y Análisis Financiero
Dirección de Ingresos
 Unidad de Ingresos Tributarios
 Unidad de Ingresos No Tributarios



- Unidad de Fiscalización
- Unidad de Coactiva Fiscal
- Dirección de Planificación y Presupuestos
 - Unidad de Planificación
 - Unidad de Programación de Operaciones
 - Unidad de Presupuestos
 - Unidad de Organización y Métodos
 - Unidad de Recursos Humanos

2. Secretaría de Medio Ambiente y Gestión Territorial

- Dirección de Catastro
 - Unidad de Sistemas de Información Catastral
 - Unidad de Servicios Técnicos de Catastro
- Dirección de Medio Ambiente
 - Unidad de Monitoreo y control Ambiental
 - Unidad de Gestión de Riesgos y Emergencias
 - Unidad de Manejo de Cuencas, Áridos y Agregados
 - Servicios Ambientales

3. Secretaría de Desarrollo Humano

- Dirección de Salud y Prevención
 - Unidad de la Red de Salud Municipal
 - Unidad de Control de Animales y Zoonosis
- Dirección de Educación y Deportes
 - Unidad de Educación
 - Unidad de Deportes y Recreación
 - Escenarios Deportivos Municipales
 - Escuelas Municipales de Deportes
 - Centro de Hemodiálisis Municipal
 - Albergues Municipales

4. Secretaría de Obras y Servicios Públicos

- Dirección de Proyectos
 - Unidad de Cálculo y Diseño de Proyectos
 - Unidad de Preparación y Evaluación de Proyectos
- Dirección de Supervisión y Fiscalización de Obras
 - Unidad de Supervisión y Fiscalización



Laboratorio de Suelos y Hormigones
Dirección de Servicios Públicos
Unidad de Maestranza y Talleres Mecánicos
Unidad de Agua y Saneamiento Básico

Mi vecino
Posta Municipal
Alumbrado Público
Cementerio General
Parque Zoológico

Dirección de Servicios Públicos
Unidad de Maestranza y Talleres Mecánicos
Unidad de Alumbrado Público
Administración del Cementerio General

5. Secretaría de Desarrollo Económico y Productivo

Dirección de Competitividad y Emprendimientos
Unidad de Emprendimiento e innovación
Unidad de Desarrollo Empresarial
Dirección de Desarrollo Productivo
Unidad de Formación para La Producción y Auto Empleo
Unidad de Fortalecimiento Productivo

6. Secretaría de la Mujer y Familia

Dirección de la Mujer y Servicios Legales Integrales
Unidad de la Gestión Integral de la Mujer
Unidad de Servicios Legales Integrales

Dirección de Atención Social, Familia y Generacional
Unidad de la Defensoría de la Niñez y Adolescencia
Unidad de Política Social
Unidad de Prevención

7. Secretaría de Movilidad Urbana

Dirección de Planificación de Movilidad Urbana
Unidad de Movilidad y Regulación del Transporte
Administración de la Movilidad



Dirección de Transporte

Unidad de Transporte Público Masivo

Unidad de Transporte no Motorizado

Dirección de Regulación y Ordenamiento de la Movilidad

Unidad de Infraestructura Vial

Unidad de Control Vial

Terminal de Buses de Tarija

Centro de Revisión Técnica Vehicular

Parqueos Municipales

8. Secretaría de Turismo y Cultura

Dirección de Turismo

Unidad de Marketing y Promoción Municipal

Oficina de Calidad de Atención al Público

Dirección de Cultura

Cultura Ciudadana

Hemeroteca y Bibliotecas Municipales

Escuela Municipal de Música y Arte

Parques, Espacios Turísticos y Culturales

Sub Alcaldía Rural de Cercado

Unidad Técnica Rural

Unidad Administrativa Rural

Unidad Operativa (Sustantiva) conformada y aprobada mediante la Resolución del Concejo Municipal No 064/2002, en base al convenio suscrito con la federación de Campesinos y el Alcalde Municipal, quien deberá nombrar a un Sub Alcalde del Área Rural y le apoyara un equipo técnico multidisciplinario.

A continuación se presenta al organigrama aprobado y en vigencia del municipio.

NIVEL DESCONCENTRADO

Dirección de Ordenamiento Territorial de Tarija

Dirección Aseo Urbano Municipal de Tarija

Dirección Obras Públicas Municipales de Tarija

Dirección de Orden y Seguridad Ciudadana de Tarija

Dirección Matadero Frigorífico Municipal de Tarija

A continuación se presenta al organigrama aprobado y en vigencia del municipio.



PLAN DE INVERSIONES DE LOS RECURSOS FINANCIADOS CON EL IMPUESTO DIRECTO A LOS HIDROCARBUROS POA Y PRESUPUESTO GESTIÓN 2017

1. ANTECEDENTES

La creación del Impuesto Directo a los Hidrocarburos (IDH), mediante la Ley de Hidrocarburos N° 3058 de 17 de mayo de 2005 establece en su artículo 57 que la Distribución de dicho impuesto se realizará entre los departamentos productores, pueblos originarios indígenas, Municipios, Universidades, Fuerzas Armadas, Policía Nacional y otros, estableciendo también los sectores a los cuales deberán destinarse dichos recursos.

Según lo establecido en el Decreto Supremo N° 28421, Artículo 2 Parágrafos III y IV, el Gobierno Municipal de La Paz, en el marco de la Formulación del Programa de Operaciones Anual y Presupuesto incorpora la elaboración de un Plan de Inversiones específico para los proyectos financiados a través de recursos provenientes por concepto del Impuesto Directo a los Hidrocarburos; este documento a su vez es complementado con un conjunto de criterios e indicadores cuyo objeto es el monitoreo y la evaluación a la ejecución de dichos recursos en cada gestión.

Consecuentemente y con el objeto de institucionalizar los instrumentos de planificación y gestión pública antes mencionados, se presenta la versión correspondiente del Plan de Inversiones e Indicadores de los recursos del Impuesto Directo a los Hidrocarburos del Programa de Operaciones Anual 2016.

2. MARCO NORMATIVO

Nueva Constitución Política del Estado, establece que los recursos naturales, entre ellos los hidrocarburos, son de propiedad y dominio directo, indivisible e imprescriptible del pueblo boliviano, y corresponde al Estado su administración en función del interés colectivo. El Artículo 359 ha determinado que los hidrocarburos, cualquiera sea el estado en que se encuentren o la forma en la que se presenten, son de propiedad inalienable e imprescriptible del pueblo boliviano. El Estado, en nombre y representación del pueblo boliviano, ejerce la propiedad de toda la producción de hidrocarburos del país y es el único facultado para su comercialización. La totalidad de los ingresos percibidos por la comercialización de los hidrocarburos será propiedad del Estado.

Ley N° 3791 Renta Dignidad que establece la Renta Universal de Vejez dentro del Régimen de Seguridad Social no contributivo, cuya fuente de financiamiento es el 30% de los recursos percibidos por el IDH de Prefecturas, Municipios, Fondo Indígena y Tesoro General de la Nación y dividendos de las Empresas Públicas Capitalizadas en la proporción accionaria que corresponde a los bolivianos.



Ley 3058 de Hidrocarburos, mediante la cual se establece el Impuesto Directo a los Hidrocarburos (IDH) con una alícuota del 32% sobre la producción en boca de pozo la cual sumada al 18% de cobro de regalías llega al 50% de impuesto directo. La distribución del Impuesto Directo a los Hidrocarburos considera inicialmente a los departamentos productores (4%) y no productores (2%), asignando el saldo a través del Poder Ejecutivo en favor del TGN, Pueblos Indígenas y Originarios, Comunidades Campesinas, Municipios, Universidades, Fuerzas Armadas, Policía Nacional y otros. Cabe mencionar, que si bien se incorpora a los municipios no se estipula los porcentajes de transferencia a los mismos.

Asimismo, esta norma establece el destino de dichos recursos específicamente para los sectores de **educación, salud, caminos, desarrollo productivo** y todo lo que contribuya a la generación de fuentes de trabajo.

Decreto Supremo 28421/2005, a través del cual se determina la distribución del IDH, otorgando a los municipios de cada departamento el 34,48% de los recursos Departamentales.

Consecuentemente, con la asignación de mayores recursos, también son definidas las áreas a las cuales deban destinarse los recursos para Gobiernos Departamentales, Universidades y Gobiernos Municipales, las cuales son detalladas con precisión.

La Municipalidad será la responsable del uso de estos ingresos en forma racional, eficiente y eficaz destinando los recursos a los sectores y actividades específicas que son:

- Educación (Fortalecimiento de la gestión educativa municipal, Promoción al acceso y permanencia escolar, Provisión de infraestructura, procesos pedagógicos y equipamiento para mejorar la calidad y promover la equidad de la educación escolar, distribución y conservación de los materiales educativos producidos por el Ministerio de Educación),
- Salud (Fortalecimiento de los Directorios Locales de Salud DILOS, Campañas masivas de vacunación y acciones municipales de prevención y control de enfermedades endémicas, Asistencia Nutricional complementaria para el menor de 2 años, Brigadas móviles de salud, Conformación de fondos municipales de contraparte para proyectos integrales de promoción de la salud y prevención de enfermedades, Programas operativos de vigilancia y control epidemiológico a nivel local),
- Fomento al Desarrollo Económico Local y Promoción de Empleo (Asistencia Técnica y capacitación al sector productivo; Facilitación al acceso al sistema financiero; Provisión de servicios, infraestructura y equipamiento de centros de acopio, centros artesanales, maqui centros, centros de promoción turística y otros)
- Organización y desarrollo de instancias responsables de la promoción productiva municipal y Promoción de empleo.
- Seguridad Ciudadana (Dotación a la Policía Nacional de infraestructura y equipamiento de acuerdo a norma).



Decreto Supremo 29565/2008, cuyo objeto es aclarar y ampliar el objeto del gasto que deben ejercer los Gobiernos Municipales con los recursos por concepto del Impuesto Directo a los Hidrocarburos y autorizar la asignación de dichos recursos a las mancomunidades.

El uso de los recursos del IDH se amplía por ejemplo en el tema de Infraestructura a: Construir, equipar y mantener la infraestructura en los sectores de educación, salud, micro riego, caminos vecinales, vías urbanas, cordones aceras, saneamiento básico, mantenimiento de desagües pluviales, ampliación de redes de drenaje pluvial, mantenimientos y canalización de torrenteras.

Por otro lado se amplía también a la seguridad vial, medio ambiente y fomento al desarrollo económico local y promoción de empleo. Promoción de procesos educativos, en pueblos indígenas, comunidades rurales y barriales con base en sus usos y costumbres, en coordinación con instancias nacionales. Financiamiento para infraestructura de salud, equipamiento, materiales, insumos, medicamentos, servicios básicos y comunicaciones y gastos necesarios para su funcionamiento. Provisión y calidad de agua y conservación de fuentes de agua, incluye materiales, equipamiento y promoción

Decreto Supremo N° 29322/2008, el cual modifica el artículo 2 del D.S. N° 28421 de 2005 en lo concerniente a los **porcentajes de distribución del Impuesto Directo a los Hidrocarburos** para las Prefecturas, Municipios y Universidades, asignando a los municipios el 66.99%. Esta modificación tiene por objeto fomentar el desarrollo productivo local y profundizar el proceso de descentralización en el marco del Plan Nacional de Desarrollo, cuya vigencia fue definida a partir del 1 de enero de 2008.

Ley N° 264/2012 Seguridad Ciudadana, en su Artículo 38, Párrafo I, Numeral 3 Inciso b Las entidades territoriales autónomas municipales e indígena originario campesinas, asignaran recursos de acuerdo a su población registrada en el último Censo nacional de Población y Vivienda, conforme a lo siguiente: Con cantidad poblacional mayor a 50.000 habitantes, desde un diez por ciento (10%) de recursos provenientes de la coparticipación y Nivelación del Impuesto Directo a los Hidrocarburos IDH, previa deducción del treinta por ciento (30%) destinado a la Renta Dignidad.

Ley N° 396/2013 Modificaciones Presupuestarias al Presupuesto General del Estado, en su Artículo 18 (Ampliación del Uso de los Recursos del IDH). Las entidades territoriales autónomas, en el ámbito de sus competencias y de su jurisdicción, podrán utilizar recursos del Impuesto Directo a los Hidrocarburos (IDH) para la construcción de infraestructura deportiva.

3. ÁMBITO NACIONAL

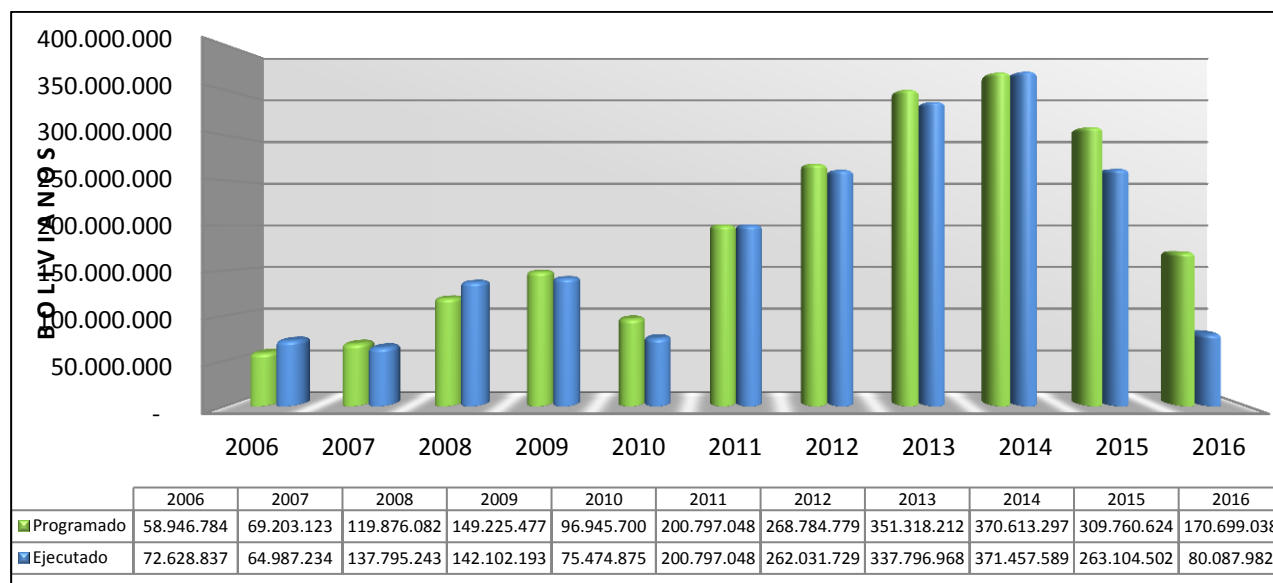
En el contexto nacional podemos decir que a pesar de las medidas de política económica implementadas desde el año 2008 con referencia a la renovación de los contratos de exportación de gas a Brasil, Bolivia ha sufrido un efecto adverso, que se explica, con la reducción de precios mundiales. En esta línea, es importante señalar que pese al acuerdo de exportación, se ha producido una contracción en la demanda de Gas Natural del Brasil que va de 31MMm3/día a tan solo 18 MMm3 día, situación que constituye un efecto adicional a la reducción paulatina del precio.

Resultado de la volatilidad en los precios del Petróleo y el Gas Natural en los últimos años y tomando en cuenta las políticas del Plan de Desarrollo Económico y Social, basadas fundamentalmente en la exportación de hidrocarburos, desde la gestión 2006 el Impuesto Directo de los Hidrocarburos (IDH) constituye una importante fuente de recursos para las departamentos productores y los municipios.

Específicamente para el nivel municipal, el IDH representa en promedio 61% del presupuesto y de la programación de operaciones anual 2016.

4. COMPORTAMIENTO HISTÓRICO DE LOS RECURSOS

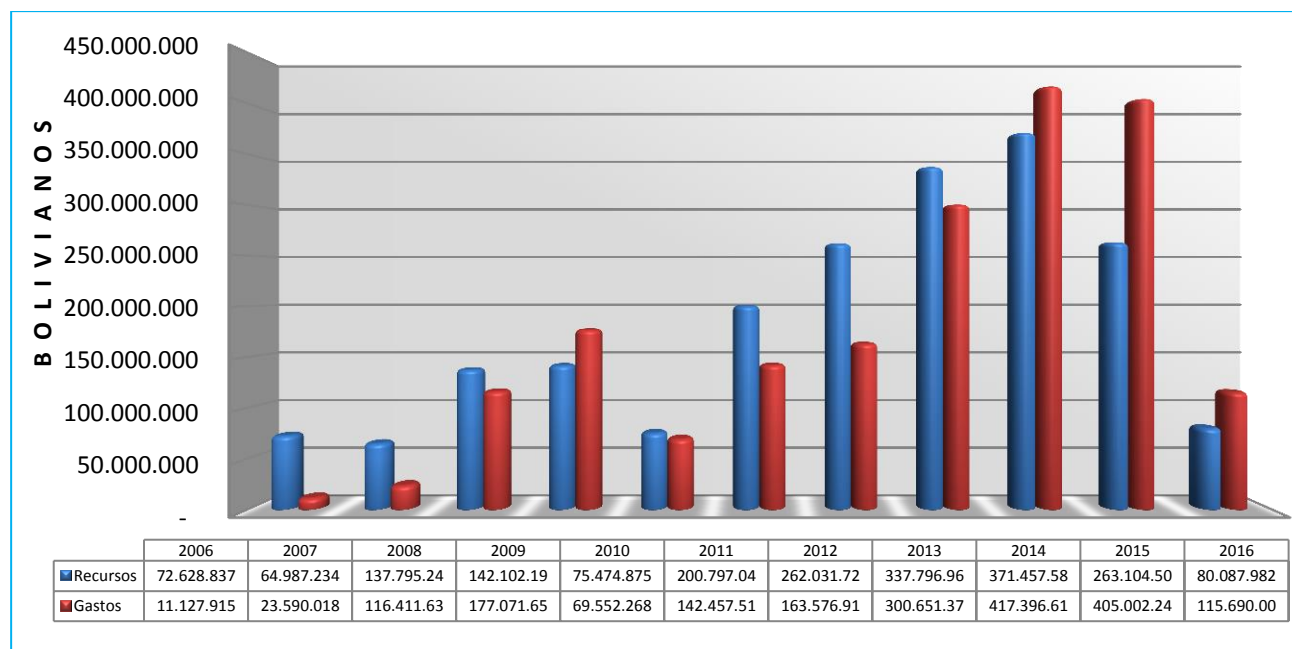
Transferencias percibidas por concepto de IDH 2006 - 2016
Según programado Techos Ministerio de Economía y Finanzas Públicas
En bolivianos





Analizando el comportamiento histórico de los recursos percibidos del IDH en el Gobierno Municipal de Tarija y la Provincia Cercado se observa un promedio anual en los últimos cinco años de más de Bs. 300 millones programados. Asimismo, como se observa en el gráfico, el nivel de ejecución promedio anual supera los Bs. 287 millones que corresponden a diferentes obras y proyectos. En la gestión 2016 la ejecución de recursos a julio alcanza Bs. 80 millones, importe que se sitúa por debajo del promedio, se estima alcanzar al 90% hasta el cierre de la gestión 2016, ya que a la fecha el precio de los hidrocarburos tiende a bajar.

Recursos Percibidos y Gastos Ejecutados por concepto de IDH 2006 - 2016
Según Fuente SIGMA
En bolivianos



Analizando el comportamiento histórico de la inversión financiada a través del IDH en el Gobierno Municipal de Tarija y la Provincia Cercado se observa un promedio anual en los últimos cinco años de más de Bs. 287 millones de recursos percibidos. Asimismo, como se observa en el gráfico, el nivel de ejecución promedio anual de gastos supera los Bs. 285 millones que corresponden a diferentes obras y proyectos, donde lo restante está comprometido. En la gestión 2016 la ejecución de recursos a julio alcanza Bs. 80 millones, y los gastos alcanzan a 115 millones.



IV. ANÁLISIS DEL POA Y PRESUPUESTO DEL IDH GESTIÓN 2017

A continuación se analiza la estructura del Plan de Inversiones con recursos del IDH del Plan Operativo Anual 2017, que a pesar del fuerte recorte que se dio, debido a la baja del precio de los hidrocarburos; la programación para la gestión 2017 se ajustara de acuerdo a los proyectos que están en ejecución.

El programa de operaciones del IDH para la gestión 2017 se elabora enmarcado a la normatividad legal vigente, como también en base a las Directrices para las Municipalidades emitidas por el Ministerio de Economía y Finanzas Públicas y el Ministerio de Planificación del Desarrollo.

4.1. Ingresos

En la gestión 2016, los ingresos por Impuesto Directo a los Hidrocarburos (IDH) establecidos por el Ministerio de Economía y Finanzas Públicas, ascienden a Bs. 118.409.241 más los saldos bancarios al 31 de diciembre de 2016 que alcanzará a Bs. 45.652.916, llegándose a contar en total con **Bs. 164.062.157** de acuerdo al siguiente cuadro.

INGRESOS PROGRAMADOS IDH GESTIÓN 2016 (Expresado en Bolivianos)

DETALLE	MONTO	%
Impuesto Directo a los Hidrocarburos IDH	118.409.241	72%
Saldo Caja y bancos IDH	45.652.916	28%
TOTAL RECURSOS	164.062.157	100%

4.2. Egresos

Con el objeto de dar cumplimiento a la normativa legal respecto a la programación de los egresos, estos se enmarcan estrictamente de acuerdo a los decretos supremos sobre el uso de los recursos IDH, de acuerdo al siguiente detalle:

4.2.1. Gastos de Inversiones

Los gastos en inversión pública municipal con cargo al grupo 40000 (Activos Reales) se dividen en dos tipos de inversión: Proyectos capitalizables y no capitalizables. Por otro lado están los gastos con cargo a inversión que se denomina gastos elegibles.

Conceptualmente los proyectos capitalizables comprenden a gastos de inversión de proyectos dirigidos a incrementar la formación bruta de capital físico de dominio público



y/o privado, que conformaran el patrimonio del Municipio por ende del estado boliviano, incluyendo los gastos de pre inversión e inversión. Los proyectos no capitalizables corresponde a gastos de inversión en gastos no capitalizables y que no contribuirán a la formación de capital físico, los cuales incluyen proyectos sociales que una vez concluidos no forman parte de los activos fijos institucional.

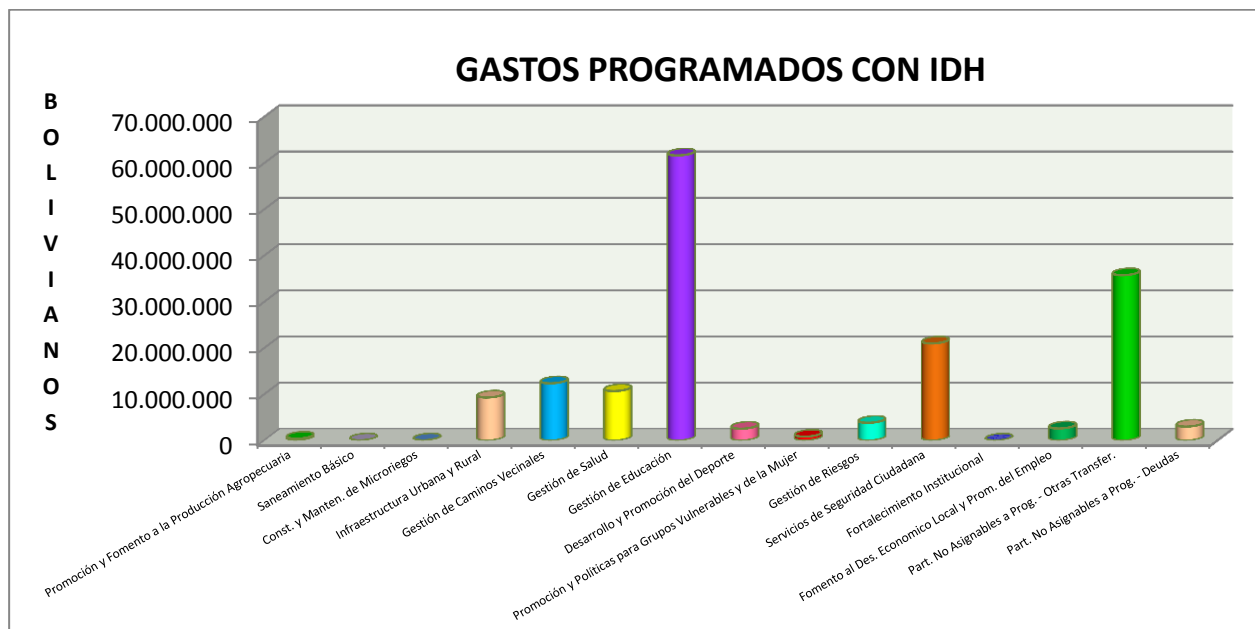
Los gastos con cargo a inversión corresponden a gastos para el mantenimiento de bienes de capital y servicios de competencia municipal; pago de la deuda pública interna y otros pasivos generados por proyectos de inversión pública municipal. Este gasto se distribuye en:

- Gastos de inversión
- Servicio de la deuda generada en inversiones y transferencias,

A continuación se presenta la distribución de recursos de acuerdo a los programas del plan de inversiones y por categorías programáticas para la gestión 2017:

PLAN DE INVERSIONES 2017
DISTRIBUCION DE RECURSOS POR PROGRAMA
EN BS.

CÓD.	DETALLE	GESTIÓN 2017	
		Monto Programado	%
10	Promoción y Fomento a la Producción Agropecuaria	400.000	0,24%
11	Saneamiento Básico	36.000	0,02%
12	Const. y Manten. de Microrriegos	45.000	0,03%
17	Infraestructura Urbana y Rural	9.299.106	5,67%
18	Gestión de Caminos Vecinales	12.366.909	7,54%
20	Gestión de Salud	10.684.942	6,51%
21	Gestión de Educación	61.676.933	37,59%
22	Desarrollo y Promoción del Deporte	2.548.905	1,55%
25	Promoción y Políticas para Grupos Vulnerables y de la Mujer	828.865	0,51%
31	Gestión de Riesgos	3.821.229	2,33%
33	Servicios de Seguridad Ciudadana	20.989.678	12,79%
34	Fortalecimiento Institucional	5.000	0,00%
35	Fomento al Des. Economico Local y Prom. del Empleo	2.600.000	1,58%
98	Part. No Asignables a Prog. - Otras Transfer.	35.759.590	21,80%
99	Part. No Asignables a Prog. - Deudas	3.000.000	1,83%
	TOTAL GENERAL	164.062.157	100,00%



**DISTRIBUCIÓN DE LA INVERSIÓN POR PROGRAMAS Y PROYECTOS
GESTIÓN 2017
(Expresado en Bolivianos)**

CODIGO PRESUP.	ACTIVIDADES, PROGRAMAS Y PROYECTOS	I. D. H.
		PROG.
	PRE-INVERSIÓN Y DE INVERSIÓN	164.062.157,00
10000000	PROMOCIÓN Y FOMENTO A LA PRODUCCIÓN AGROPECUARIA	400.000,00
10000001	Apoyo y Fomento a la Actividad Agropecuaria	400.000,00
11000000	SANEAMIENTO BÁSICO	36.000,00
11110100	Const. Sist. de Agua Potable Cmdad. Laderas Centro (Zona Media y Baja)	36.000,00
12000000	CONST. Y MANTENIMIENTO MICRORIEGOS	45.000,00
12110100	Const. Sistema de Microriego Cmdad. Llanadas	45.000,00
17000000	INFRAESTRUCTURA URBANA Y RURAL	9.299.106,00
17000007	Elabor. De Estudios de Proyectos Prov. Cercado	200.000,00
17150400	Const. Cubierta y Mejoram. Centro de Capacitac. Juan Pablo II Cdad. de Tarija	70.065,00
17450100	Const. Nuevo Mercado Central Ciudad de Tarija	9.029.041,00
18000000	GESTIÓN DE CAMINOS VECINALES	12.366.909,00
18000001	Mejoramiento de Caminos Vecinales	1.000.000,00
18410100	Ampliación Paq. Estruct. P/Asfaltado Camino Sella Cercado Tarija	2.022.007,00
18450100	Const. Viaducto s/Av. Panamericana Esq. Av. F. Tejerina Ciudad de Tarija	373.886,00
18450200	Const. Empedrado de Calles Diferentes Barrios Ciudad de Tarija	8.971.016,00
20000000	GESTIÓN DE SALUD	10.684.942,00
20000003	Campañas Masivas de Vacunación Prov. Cercado	200.000,00
20000004	Campaña Prevención de Enfermedades Prov. Cercado	150.000,00
20110100	Const. Cerramiento Centro de Salud Cmdad. Guerra Huayco	100.469,00
20150100	Ampliación Centro de Salud Barrio El Constructor	49.900,00



20450100	Const. Centro de Salud Familiar Comun. Intercul. D- 7 Cdad. Tja.	3.658.059,00
20450200	Const. Centro de Salud Familiar Comun. Intercul. D- 9 Cdad. Tja.	358.566,00
20450300	Const. Centro de Salud Familiar Comun. Intercul. D- 13 Cdad. Tja.	6.000.203,00
20450400	Const. Centro de Salud Integral E. Avaroa Ciudad de Tarija	167.745,00
21000000	GESTIÓN DE EDUCACIÓN	61.676.933,00
21000001	Alimentación Complementaria Escolar	20.000.000,00
21000002	Atención, Equipamiento y Serv. Básicos Educación	2.000.000,00
21000003	Servicio de Transporte Escolar	4.000.000,00
21000004	Mejoramiento Infraestructura Educativa Urbana	2.000.000,00
21000005	Mejor. Infraestructura Educativa Area Rural Prov. Cercado	1.000.000,00
21000007	Adquis. Mobiliario p/ U. E. Prov. Cercado	748.830,00
21110100	Const. Salon Muntifuncional U.E. Cmdad. Pinos Norte	10.885,00
21110200	Const. Aula U. E. Cmdad. Cieneguillas	27.806,00
21110300	Const. Dos Aulas Seg. Planta U.E. Cmdad. Obrajes	14.557,00
21110400	Const. Salon de Capacit. Técnica Seg. Planta U.E. Cmdad. Churquis	14.149,00
21110500	Const. Cerramiento U.E. Cmdad. Santa Ana La Nueva	10.205,00
21110600	Const. Comedor U. E. Cmdad. Taucoma	53.746,00
21110700	Const. Aulas Segunda Planta U.E. Cmdad. San Jacinto Norte	66.972,00
21150100	Const. Biblioteca p/Unid. Educ. D-13 Ciudad de Tarija	47.118,00
21150200	Const. Cerramiento U. E. Hermann Gmeiner B. Las Pascuas Cdad. De Tarija	77.284,00
21150300	Ampliación Aulas 2da. Planta U.E. Castelfor Castellanos Ciudad de Tarija	20.262,00
21250100	Const. Complejo Educativo Técnico Humanístico San Mateo Prov. Cercado	3.861.605,00
21350100	Const. Nueva Unidad Educ. Santa Ana Ciudad de Tarija	15.025.080,00
21350200	Const. Nueva U.E. Carmen Mealla Ciudad de Tarija	2.253.513,00
21410100	Const. Unid. Educ. 15 de Abril Nivel Secundario Cmdad. Sella Cercado	101.948,00
21450100	Ampliación Unid. Educ. Jose Manuel Belgrano Ciudad de Tarija	4.948.300,00
21450200	Ampliación Unid. Educ. San Roque Ciudad de Tarija	148.248,00
21450300	Const. Nueva Unid. Educ. Nazaria Ignacia March Ciudad de Tarija	5.246.425,00
22000000	DESARROLLO Y PROMOCIÓN DEL DEPORTE	2.548.905,00
22310100	Const. Cancha de Futbol c/Césped Sintetico Cmdad. Guerrahuayco Munpio. Tja.	5.000,00
22450100	Const. Complejo Polideportivo Estudiantl D-8 Ciudad de Tarija	620.823,00
22450200	Const. Complejo Deportivo Barrio La Pampa Ciudad de Tarija	1.923.082,00
25000000	PROMOCIÓN Y POLÍTICAS P/GRUPOS VULNERABLES Y DE LA MUJER	828.865,00
25000060	Serv. Legales Integrales Mcpales. (SLIM) IDH D.S. 2145	828.865,00
31000000	GESTIÓN DE RIESGOS	3.821.229,00
31000001	Emergencias y Desastres Naturales Prov. Cercado	500.000,00
31000002	Prog. De Emergencia y limpieza en los Barrios	500.000,00
31150100	Const. Muro c/Gaviones Quebrada San Pedro B. San Geronimo Centro	101.697,00
31450100	Restauración Cauce Río Gudalquivir (Tramo Pte. San Martin-Pte.Bolivar) Tarija	1.051.305,00
31450200	Reconstrucción Gaviones Río Gudalquivir Ciudad de Tarija (Parque Temático)	1.668.227,00
33000000	SERVICIOS DE SEGURIDAD CIUDADANA	20.989.678,00
33000041	Programa Seguridad Ciudadana (Ciudad Inteligente)	11.753.660,00
33850100	Const. Nuevo Edificio de Transito Ciudad de Tarija	287.099,00
33850200	Const. Escuela Básica Policial Ciudad de Tarija	1.324.968,00
33850300	Const. Cuartel de Bomberos p/Segur.Ciudadana Policia Dptal. Ciudad de Tarija	7.623.951,00
34000000	FORTALECIMIENTO INSTITUCIONAL	5.000,00
34000002	Fortalecimiento Mcpal. De la Institución	5.000,00



35000000	FOMENTO AL DESARROLLO ECONOMICO LOCAL Y PROMOCIÓN DEL EMPLEO	2.600.000,00
35000001	Programa de Formación Técnica Productiva Municipal	1.900.000,00
35000002	Apoyo y Promoción a la Competitividad y Emprendimiento	300.000,00
35000003	Apoyo al Desarrollo Productivo Urbano	400.000,00
98000000	PART. NO ASIGN. A PROGRAMAS OTRAS TRANSFERENCIAS	35.759.590,00
98000002	Renta Dignidad	35.522.772,00
98000091	Fondo de Fomento a la Educ. Civico Patriotico	236.818,00
99000002	PART. NO ASIGN. A PROGRAMAS - DEUDAS	3.000.000,00
99000002	PART. NO ASIGN. A PROGRAMAS DE INVERSIÓN (S/DEUDAS)	3.000.000,00
99000002	Part. No Asignables a Programas (Deuda Estimada de Inversión)	1.500.000,00
99000002	Part. No Asignables a Programas (Deuda S. Integral de Salud s/g Ley)	1.500.000,00
	TOTAL GENERAL CONSOLIDADO DEL IDH	164.062.157,00




**GOBIERNO AUTÓNOMO MUNICIPAL DE TARIJA
Y LA PROVINCIA CERCADO**

FORMULARIO DE ARTICULACIÓN POA - PRESUPUESTO GESTIÓN 2017

**FORMULARIO
DE ARTICULACIÓN
POA - PRESUPUESTO
GESTIÓN 2017**

Tarija - Bolivia

Plan Operativo Anual Gestión 2017 - GAMT



Gobierno Autónomo Municipal de la Ciudad de Tarija y la Provincia Cercado
Secretaría Ejecutiva
Dirección de Planificación y Presupuestos
Unidad de Programación de Operaciones



PROGRAMA: Central

ESTRUCTURA DEL PDES (A)				OBJETIVO ESTRATÉGICO DEL PEI (B)		OBJETIVOS DE GESTIÓN INSTITUCIONAL 2017 (C)		PRODUCTOS ESPERADOS (D)	INDICADOR (E)				ESTRUCTURA PROGRAMÁTICA (F)				SECTOR ECONÓMICO (G)		PROGRAMACIÓN DE EJECUCIÓN TRIMESTRAL (H)						
COD. PDES				Cod. PEI	Denominación	Cod. POA	Denominación	(Bien o Servicio)	Descripción del Indicador	Unidad de Medida	LINEA BASE 2016	META 2017	COD. PROG.	DENOMINACIÓN	PRESUPUESTO EN (Bs.)			Cod. Sector	Denominación	I	II	III	IV		
P	M	R	A												Corriente	Inversión	Total								
11	1	298	6	1	0	1	Impulsar y dinamizar el desarrollo equilibrado de la Provincia Cercado; tomando en cuenta principalmente en actividades productivas y turísticas de manera competitiva a través del mejoramiento de los servicios de educación, salud, cultura, deportivos, alcanzando un mayor nivel de calidad de vida y desarrollo humano de los habitantes del Gobierno Autónomo Municipal de Tarija.	Servicios a la colectividad a través de la administración pública.	Municipalidad: eficiente, eficaz, transparente. Equipada en un 75% y un 75% en buen estado físico.	Porcentaje	Municipalidad: eficiente, eficaz, transparente. Equipada en un 75%	Mantener una administración pública municipal transparente, eficiente, eficaz durante los 365 días del año.	06	Servicio Terminal de Buses Ciudad de Tarija	611.158		611.158	14	9	0	OTROS	25	25	25	25
													07	Secretaría de Turismo y Cultura	836.909		836.909	14	9	0	OTROS	25	25	25	25
													07	Dirección de Cultura	1.959.134		1.959.134	14	9	0	OTROS	25	25	25	25
													07	Escuela Municipal. De Música y Artes	842.974		842.974	14	9	0	OTROS	25	25	25	25
													07	Desarrollo y Fomento al Turismo	533.747		533.747	14	9	0	OTROS	25	25	25	25
													08	Secretaría Medio Ambiente y Gestión Territorial	619.517		619.517	14	9	0	OTROS	25	25	25	25
													08	Programa Municipal del Medio Ambiente	1.268.794		1.268.794	14	9	0	OTROS	25	25	25	25
													08	Servicio Municipal de Catastro Multifinlatario	1.424.712		1.424.712	14	9	0	OTROS	25	25	25	25
													09	Secretaría de la Mujer y Familia	983.429		983.429	14	9	0	OTROS	25	25	25	25
													09	Atención y Desarrollo Políticas Pub. De la Mujer	259.723		259.723	14	9	0	OTROS	25	25	25	25
													09	Servicios Legales Integrales	505.031		505.031	14	9	0	OTROS	25	25	25	25
													09	Atención Políticas de Género y Familia	1.606.948		1.606.948	14	9	0	OTROS	25	25	25	25
													09	Defensorías de la Niñez y Adolescencia	1.825.488		1.825.488	14	9	0	OTROS	25	25	25	25
T O T A L														78.450.218	0	78.450.218				25	25	25	25		



Gobierno Autónomo Municipal de la Ciudad de Tarija y la Provincia Cercado
Secretaría Ejecutiva
Dirección de Planificación y Presupuestos
Unidad de Programación de Operaciones



PROGRAMA: Promoción y Fomento a la Producción Agropecuaria

ESTRUCTURA DEL PDES (A)					OBJETIVO ESTRATÉGICO DEL PEI (B)		OBJETIVOS DE GESTIÓN INSTITUCIONAL 2017 (C)		PRODUCTOS ESPERADOS (D)	INDICADOR (E)				ESTRUCTURA PROGRAMÁTICA (F)					SECTOR ECONÓMICO (G)		PROGRAMACIÓN DE EJECUCIÓN TRIMESTRAL (%) (H)					
COD. PDES					Cod. PEI	Denominación	Cod. POA	Denominación	(Bien o Servicio)	Descripción del Indicador	Unidad de Medida	LINEA BASE		META	COD. PROG.	DENOMINACIÓN	PRESUPUESTO EN (Bs.)			Cod. Sector	Denominación	I	II	III	IV	
P	M	R	A	2016								2017	Corriente	Inversión			Total									
6	7	174	1	2	1. Ampliar capacidad productiva y competitiva del municipio para mejorar las condiciones de vida de la población del área Urbana y Rural en Desarrollo Empresarial, emprendimiento e innovación, comercio electrónico y la economía digital, agropecuaria, turística y de servicio. 2. Satisfacer las necesidades de infraestructura pública y equipamiento urbano.	0	2	Elaboración de proyectos para mejorar la calidad de vida de la población urbana y rural, aprovechando las potencialidades del municipio, a través de la formulación y ejecución de proyectos de acuerdo a las demandas y/o necesidades de los agentes productivos. Apoyar al desarrollo de la actividad productiva en los diferentes sectores de la economía departamental, proporcionando los mecanismos necesarios para fomentar la calidad y competitividad del producto tarijeño tanto en el mercado nacional como internacional.	Fomentar Gestionar, incentivar, fortalecer y promocionar la cría de ganado bovino, porcino, caprino, ovino; agricultura, apicultura y la producción ortícola no tradicional y la potencialidad de Desarrollo Económico local creando estrategias de mercado Departamental y nacional e incentivando el consumo de nuestros productos.	75% de la comunidades se encuentren organizadas con propositos productivos y de capacitación con centros de acopio.	Porcentaje	Orientar la producción agrícola hacia mercados locales y nacionales. Promover la asociación campesina con el proposito de generar economías de escala en el ciclo de transformación y realización de productos. Realización de Ferias productivas para la promoción de productos.	75% comunidades esten organizadas para la producción y comercialización de sus productos.	10	Apoyo y Fomento a la Actividad Agropecuaria	400.000		400.000	1	7	2	OTROS AGROPECUARIO	25	25	25	25
T O T A L															400.000	0	400.000					25	25	25	25	



Gobierno Autónomo Municipal de la Ciudad de Tarija y la Provincia Cercado
Secretaría Ejecutiva
Dirección de Planificación y Presupuestos
Unidad de Programación de Operaciones



PROGRAMA: Saneamiento Básico																										
ESTRUCTURA DEL PDES (A)				OBJETIVO ESTRATÉGICO DEL PEI (B)		OBJETIVOS DE GESTIÓN INSTITUCIONAL 2017 (C)		PRODUCTOS ESPERADOS (D)	INDICADOR (E)				ESTRUCTURA PROGRAMÁTICA (F)					SECTOR ECONÓMICO (G)			PROGRAMACIÓN DE EJECUCIÓN TRIMESTRAL (H)					
COD. PDES									Descripción del Indicador	Unidad de Medida	LINEA BASE	META	COD. PROG.	DENOMINACIÓN	PRESUPUESTO EN (Bs.)			Cod. Sector	Denominación	I	II	III	IV			
P	M	R	A	Cod. PEI	Denominación	Cod. POA	Denominación	(Bien o Servicio)			2016	2017			Corriente	Inversión	Total									
2	1	39	1	3	Mejorar las condiciones de vida de la población del Área Urbana y Área rural, a través de la ejecución de programas y proyectos de infraestructura productiva.	0	3	Gestionar proyectos de saneamiento básico en el Área Urbana y Área rural de la ciudad, de manera que se mejore la cobertura de servicios y la calidad de vida de la población.	Sistemas de agua potable y alcantarillado sanitario, drenaje pluvial.	75% de las de los nuevos barrios, urbanizaciones, comunidades cuentan con agua potable.	Porcentaje	Nuevos Barrios, urbanizaciones, comunidades cuentan con agua potable.	75% de los nuevos barrios, urbanizaciones, comunidades cuentan con agua potable, drenaje pluvial y alcantarillado.	11	Mejoram. Y Mantenim. De Sistemas de Agua Potable Prov. Cercado	500.000		500.000	10	1	3	AGUA POTABLE EN POBLADOS RURALES	20	25	30	25
														11	Programa Agua Potable diferentes Barrios y Comunidades Ciudad de Tarija	5.000.000		5.000.000	10	1	1	AGUA POTABLE EN CAPITALES DE DEPARTAMENTO	20	25	30	25
														11	Const. Sist. de Agua Potable Cmdad. Laderas Centro (Zona Media y Baja)		36.000	36.000	10	1	3	AGUA POTABLE EN POBLADOS RURALES			50	50
														11	Mejoram. Y Ampliación Sist. Agua Pot. Cmdad. San Pedro de Buena Vista		225.177	225.177	10	1	3	AGUA POTABLE EN POBLADOS RURALES	50	50		
														11	Const. Sistema Agua Potable Cmdad. San Mateo Sud		79.458	79.458	10	1	3	AGUA POTABLE EN POBLADOS RURALES	100			
														11	Const. Alcantarillado Pluvial Cmdad. Tablada Grande		9.997	9.997	10	1	3	AGUA POTABLE EN POBLADOS RURALES	10	30	30	30
														11	Mejoramiento y Ampliación Sistema Agua Potable Cmdad. Lazareto		49.000	49.000	10	1	3	AGUA POTABLE EN POBLADOS RURALES			50	50
														11	Const. Red. De Distrib. Del Sistema de Agua Potable Cmdad. Yesera Norte		47.506	47.506	10	1	3	AGUA POTABLE EN POBLADOS RURALES			50	50
														11	Const. Drenaje Pluvial C. Belizario Torrez B. Andaluz Ciudad de Tarija		14.395	14.395	10	2	5	ALCANTARILLADO PLUVIAL EN CAPITALES DE DEPARTAMENTO			50	50
														11	Const. Canal Pluvial Barrio 7 de Septiembre		79.026	79.026	10	2	5	ALCANTARILLADO PLUVIAL EN CAPITALES DE DEPARTAMENTO	10	50	40	
T O T A L															5.500.000	540.559	6.040.559					21	38	33	8	



Gobierno Autónomo Municipal de la Ciudad de Tarija y la Provincia Cercado
Secretaría Ejecutiva
Dirección de Planificación y Presupuestos
Unidad de Programación de Operaciones



PROGRAMA: Construcción y Mantenimiento de Microrriegos

ESTRUCTURA DEL PDES (A)				OBJETIVO ESTRATÉGICO DEL PEI (B)		OBJETIVOS DE GESTIÓN INSTITUCIONAL 2017 (C)		PRODUCTOS ESPERADOS (D)	INDICADOR (E)				ESTRUCTURA PROGRAMÁTICA (F)				SECTOR ECONÓMICO (G)		PROGRAMACIÓN DE EJECUCIÓN TRIMESTRAL (H)							
COD. PDES				Cod. PEI	Denominación	Cod. POA	Denominación	(Bien o Servicio)	Descripción del Indicador	Unidad de Medida	LINEA BASE		META	COD. PROG.	DENOMINACIÓN	PRESUPUESTO EN (Bs.)			Cod. Sector	Denominación	I	II	III	IV		
P	M	R	A								2016	2017				Corriente	Inversión	Total								
6	4	163	4	4	Mejorar las condiciones de vida de la población del área rural, a través sistemas de riego que optimizan el uso del agua por goteo y aspersión.	0	4	Gestionar proyectos para microrriego en el área rural de manera que mejore el apoyo a la producción y a la calidad de vida de la población.	Construcción de atajados, reservorios y Sistemas de Microrriego	75% comunidades del Area Rural cuentan con atajados, reservorios y sistemas de microrriego.	Porcentaje	8 Distritos del Area Rural de la Provincia Cercado cuentan con atajados, reservorios y sistemas de microrriego.	75% de la comunidades del Area Rural se beneficien con los proyectos mencionados.	12	Mejor. y Mantenim. De Atajados y/o Reservorios Prov. Cercado	450.000		450.000	1	5	5	MICRORIEGO Y OTROS (ATAJADOS, RESERVORIOS Y PERFORACIÓN DE POZOS)	10	30	30	30
													12	Mejoram. y Mantenim. De Sistemas de Riego Prov. Cercado	250.000		250.000	1	5	5	MICRORIEGO Y OTROS (ATAJADOS, RESERVORIOS Y PERFORACIÓN DE POZOS)	10	30	30	30	
													12	Const. Sistema de Microrriego Cmdad. Ulanadas		45.000	45.000	1	5	5	MICRORIEGO Y OTROS (ATAJADOS, RESERVORIOS Y PERFORACIÓN DE POZOS)		50	50		
													12	Const. y Mejoram. Sist. de Microrriego Cmdad. Tolomosita Centro		19.900	19.900	1	5	5	MICRORIEGO Y OTROS (ATAJADOS, RESERVORIOS Y PERFORACIÓN DE POZOS)		50	50		
													12	Const. Sist. de Microrriego Tecnificado Cmdad. San Pedro de Buena Vista (Barbecho-Deseada)		19.900	19.900	1	5	5	MICRORIEGO Y OTROS (ATAJADOS, RESERVORIOS Y PERFORACIÓN DE POZOS)		50	50		
													12	Ampl. iación Sist. De Microrriego Tecnificado Cmdad. San Andres Zona Guadalquivir Centro		30.000	30.000	1	5	5	MICRORIEGO Y OTROS (ATAJADOS, RESERVORIOS Y PERFORACIÓN DE POZOS)		50	50		
T O T A L															700.000	114.800	814.800			3	43	43	10			



Gobierno Autónomo Municipal de la Ciudad de Tarija y la Provincia Cercado
Secretaría Ejecutiva
Dirección de Planificación y Presupuestos
Unidad de Programación de Operaciones



PROGRAMA: Desarrollo y Preservación del Medio Ambiente

ESTRUCTURA DEL PDES (A)				OBJETIVO ESTRATÉGICO DEL PEI (B)		OBJETIVOS DE GESTIÓN INSTITUCIONAL 2017 (C)		PRODUCTOS ESPERADOS (D)	INDICADOR (E)				ESTRUCTURA PROGRAMÁTICA (F)				SECTOR ECONÓMICO (G)		PROGRAMACIÓN DE EJECUCIÓN TRIMESTRAL (%) (H)								
COD. PDES				Cod. PEI	Denominación	Cod. POA	Denominación	(Bien o Servicio)	Descripción del Indicador	Unidad de Medida	LINEA BASE		META	COD. PROG.	DENOMINACIÓN	PRESUPUESTO EN (Bs.)			Cod. Sector	Denominación	I	II	III	IV			
P	M	R	A								2016	2017	Corriente			Inversión	Total										
9	3	246	5	5	Generar Proyectos acorde al crecimiento y necesidad de la población, implementando la creación de diversos factores que coadyuden con la disminución de contaminación ambiental Establecer y ejecutar políticas y planes para la prevención y control de factores ambientales, coordinandocon las distintas unidades organizacionales, el desarrollo de acciones integradas para la gestión ambiental Generar y aplicar normativa que permita consolidar - recuperar y reforestar las áreas verdes, parques y plazas de uso social urbanas, y áreas rurales destinadas a la preservación del medio ambiente, y a la recreación y esparcimiento de la población.	0	5	Contribuir a mejorar la gestión ambiental, en la búsqueda de un desarrollo ambientalmente sustentable, sin poner en riesgo los recursos natural para beneficio a futuro. Elaboracion de Estudio de Planta y micro plantas de Tratamiento de Aguas Residuales (San Jorge II)	1 Grado de emisión de contaminantes de las diferentes AOP's del municipio, la verificación del grado de cumplimiento de medidas de mitigación. 2 75% del medio ambiente controlado.	Porcentaje	Recepcion de Fichas Ambientales, de Certificados de Dispensacion, registros Ambientales Industriales, minutas de cesion, aclarativas.	75% del medio ambiente controlado a traves de estudios,inspección es, charlas sobre la contaminación, deforestación.	13	Programa Municipal del Medio Ambiente	825.616		825.616	19	1	8	OTROS MEDIO AMBIENTE	10	30	30	30		
											consolidar un sistema municipal de áreas protegidas. estudios de implementación de colectores de alcantarillado sanitario		13	Mantenimiento Parque Oscar Alfaro	455.524		455.524	19	1	2	MANEJO DE PARQUES Y ÁREAS PROTEGIDAS	10	30	30	30		
T O T A L															1.281.140	0	1.281.140							10	30	30	30



Gobierno Autónomo Municipal de la Ciudad de Tarija y la Provincia Cercado
Secretaría Ejecutiva
Dirección de Planificación y Presupuestos
Unidad de Programación de Operaciones



PROGRAMA: Aseo Urbano, Manejo y Tratamiento de Residuos Sólidos

PROGRAMA: Aseo Urbano, Manejo y Tratamiento de Residuos Sólidos																										
ESTRUCTURA DEL PDES (A)				OBJETIVO ESTRATÉGICO DEL PEI (B)		OBJETIVOS DE GESTIÓN INSTITUCIONAL 2017 (C)		PRODUCTOS ESPERADOS (D)		INDICADOR (E)				ESTRUCTURA PROGRAMÁTICA (F)					SECTOR ECONÓMICO (G)		PROGRAMACIÓN DE EJECUCIÓN TRIMESTRAL (H)					
COD. PDES				Cód. Sub-Programa	Denominación	Cód. Programa	Denominación	(Bien o Servicio)	Descripción del Indicador	Unidad de Medida	LINEA BASE 2016	META 2017	COD. PROG.	DENOMINACIÓN	PRESUPUESTO EN (Bs.)			Cód. Sector	Denominación	I	II	III	IV			
P	M	R	A												Corriente	Inversión	Total									
9	8	275	1	6	Formular programas y proyectos de prevención de riesgos de inundaciones y otros presentes en el municipio en beneficio de la población. Mejorar el trabajo de la Entidad de Aseo Urbano de la Ciudad de Tarija, a través de la formulación de programas de capacitación sobre la disponibilidad de los desechos, la actitud de la población y tratamiento de estos.	0	6	Barrido, Limpieza, Recolección y Disposición final, tratamiento de residuos sólidos en los barrios de la ciudad y en las principales comunidades.	Servicio de Desarrollo y Preservación del Medio Ambiente, Gestión Integral de todos los residuos sólidos generados en el Municipio de Cercado de manera planificada y participativa con los actores involucrados, para mejorar la calidad de vida y el medio ambiente.	75% del barrido, recolección y disposición de Residuos Sólidos	Porcentaje	Barrido de 85% en el centro de la ciudad. Distritos del 1 al 5. 85% de cobertura en servicio de recolección de basura en la ciudad de Tarija (D-6 a D-13) y comunidades rurales.	80% del barrido, recolección y disposición de Residuos Sólidos	14	Programa Aseo Urbano Municipal (Relleno Sanitario Tarija)	2.000.000		2.000.000	10	3	4	Recolección y Eliminación de Desechos Sólidos	10	30	30	30
T O T A L															2.000.000	0	2.000.000					10	30	30	30	



Gobierno Autónomo Municipal de la Ciudad de Tarija y la Provincia Cercado
Secretaría Ejecutiva
Dirección de Planificación y Presupuestos
Unidad de Programación de Operaciones



PROGRAMA: Alumbrado Público

ESTRUCTURA DEL PDES (A)				OBJETIVO ESTRATÉGICO DEL PEI (B)		OBJETIVOS DE GESTIÓN INSTITUCIONAL 2017 (C)		PRODUCTOS ESPERADOS (D)	INDICADOR (E)				ESTRUCTURA PROGRAMÁTICA (F)						SECTOR ECONÓMICO (G)		PROGRAMACIÓN DE EJECUCIÓN TRIMESTRAL (H)									
COD. PDES				Cod. PEI	Denominación	Cod. POA	Denominación	(Bien o Servicio)	Descripción del Indicador	Unidad de Medida	LINEA BASE		META		COD. PROG.	DENOMINACIÓN	PRESUPUESTO EN (Bs.)			Cod. Sector	Denominación	I	II	III	IV					
P	M	R	A								2016	2017	Corriente	Inversión			Total													
					Dotar de un alumbrado de con una continuidad de servicio eficiente. Dotar de un servicio con niveles luminosos técnicamente aceptables. Brindar un mayor seguridad nocturna a los habitantes. Brindar una mayor seguridad a los peatones en las vías de circulación.			Lograr resultados optimos para cumplir a cabalidad las necesidades de los usuarios de 13 Distritos del Area Urbana y 8 Distritos del Area Rural	75% de familias del Area Urbana y Rural con servicio de alumbrado público.	Porcentaje	Brindar mejores condiciones a la población con el servicio que brinda la unidad.	75% de familias con servicio de alumbrado público. En el Area Urbana y Rural	16	Consumo de Energía Electrica Alumbrado Público	7.000.000		7.000.000	5	3	1	OTROS ENERGÍA	10	30	30	30					
						16	Mejoram. Y Mantenimiento Alumbrado Público						1.789.524		1.789.524	5	3	1	OTROS ENERGÍA	10	30	30	30							
2	3	46	2	7														16	Ampliac. Linea Media Tension y Puesto Transf. p/Iluminación Cancha de Futbol Cmdad. Obrajes		120.885	120.885	5	3	1	OTROS ENERGÍA	10	50	40	
																		16	Implementación Iluminación Plaza Barrio Petrolero Ciudad de Tarija		25.807	25.807	5	3	1	OTROS ENERGÍA	10	30	30	30
																		16	Implement. Iluminación Av. Delio Echazu y Av. B. Artesanal Ciudad de Tarija		56.944	56.944	5	3	1	OTROS ENERGÍA	10	30	30	30
													T O T A L		8.789.524	203.636	8.993.160				10	34	32	24						



Gobierno Autónomo Municipal de la Ciudad de Tarija y la Provincia Cercado
Secretaría Ejecutiva
Dirección de Planificación y Presupuestos
Unidad de Programación de Operaciones



PROGRAMA: Infraestructura Urbana y Rural

ESTRUCTURA DEL PDES (A)				OBJETIVO ESTRATÉGICO DEL PEI (B)		OBJETIVOS DE GESTIÓN INSTITUCIONAL 2017 (C)		PRODUCTOS ESPERADOS (D)	INDICADOR (E)				ESTRUCTURA PROGRAMÁTICA (F)				SECTOR ECONÓMICO (G)		PROGRAMACIÓN DE EJECUCIÓN TRIMESTRAL (H)							
COD. PDES				Cod. PEI	Denominación	Cod. POA	Denominación	(Bien o Servicio)	Descripción del Indicador	Unidad de Medida	LÍNEA BASE		META		COD. PROG.	DENOMINACIÓN	PRESUPUESTO EN (Bs.)			Cod. Sector	Denominación	I	II	III	IV	
P	M	R	A								2016	2017	Corriente	Inversión			Total									
2	5	70	4	8	Mejorar las condiciones de vida de los habitantes a través de la ejecución de proyectos de infraestructura urbana y rural.	0	8	Efectuar administración y supervisión de las construcciones, mejoramientos, mantenimientos, oportunos en: áreas verdes, infraestructura vial mejoramiento de aperturas de calles, ripiados, empedrados, asfaltado de calles, drenajes pluviales, muros gaviones de la ciudad de Tarija y en el área rural realizar proyectos de impacto en infraestructura para modernizar la ciudad y fomentar el turismo.	Construcción, Ampliaciones, Refacciones, Mejoramiento y Mantenimiento de infraestructura urbana y rural.	75% de familias del Área Urbana y rural cuentan con Infraestructura	Porcentaje	Elaboración de proyectos nuevos a nivel EDTP en el Área Urbana y Rural .	75% de los proyectos del Área Urbana y Rural nuevos, continuación, concurrentes se ejecuten y concluyan como ser: (señalización de la ciudad, mejoramiento y mantenimiento de obras rurales, empedrados, asfalto, muros, gaviones, plazas, mercados, otros.	17	Prestación de Servicios Públicos Municipales	517.216		517.216	11	4	1	OTROS	10	30	30	30
														17	Posta del Gobierno Municipal	4.000.000		4.000.000	11	4	1	OTROS	10	30	30	30
														17	Mejoramiento Edificio Gobierno Municipal	150.000		150.000	11	1	4	MEJORAMIENTO DE INFRAEST. URBANA	10	30	30	30
														17	Señalización Ciudad de Tarija	1.000.000		1.000.000	11	4	1	OTROS	10	30	30	30
														17	Mejoramiento y Mantenimiento de Obras Rurales	3.485.996		3.485.996	11	4	1	OTROS	10	30	30	30
														17	Mejoramiento Vial Barrial Ciudad de Tarija (Equipo en el Barrio)	500.000		500.000	11	4	1	OTROS	10	30	30	30
														17	Elabor. De Estudios de Proyectos Prov. Cercado	400.000		400.000	11	4	1	OTROS	10	30	30	30
														17	Mejoram. Y Mantenimiento Equipo Pesado Area Rural	700.000		700.000	11	4	1	OTROS	10	30	30	30
														17	Plan de Empleo Urgente Provincia Cercado	100.000		100.000	11	4	1	OTROS	10	30	30	30
														17	Mejoramiento Empedrado Barrio el Trigal	82.074		82.074	11	4	1	OTROS	20	50	30	
														17	Const. Bateria de Baños Cmdad. San Pedro de Buena Vista		7.038	7.038	11	4	1	OTROS	10	30	30	30
														17	Restauración Capilla Cmdad. Lazareto Tarija		137.738	137.738	11	4	1	OTROS	10	30	30	30
														17	Const. Muro de Contención Barrio Torrecillas		635.856	635.856	11	1	2	EQUIPAMIENTO E INFRAESTRUCTURA URBANA	10	30	30	30
														17	Const. Plaza Barrio Catedral		204.728	204.728	11	1	2	EQUIPAMIENTO E INFRAESTRUCTURA URBANA	10	30	30	30
														17	Const. Cubierta y Mejoram. Centro de Capacitac. Juan Pablo II Ciudad de Tarija		70.065	70.065	11	1	2	EQUIPAMIENTO E INFRAESTRUCTURA URBANA	10	50	40	
														17	Const. Plaza Urbaniz. Las Palmas Ciudad de Tarija		15.253	15.253	11	1	3	EQUIPAMIENTO E INFRAEST. RECREACIONAL	10	50	40	
														17	Const. Plaza Barrio Libertad Ciudad de Tarija		31.010	31.010	11	1	3	EQUIPAMIENTO E INFRAEST. RECREACIONAL	10	50	40	
														17	Const. Pase Peatonal y Ciclovía de la Tradición D-10 Ciudad de Tarija		93.854	93.854	11	1	3	EQUIPAMIENTO E INFRAEST. RECREACIONAL	10	50	40	
														17	Mejoramiento Area Verde Pje. Julio Zenteno Barrio La Loma		93.497	93.497	11	1	3	EQUIPAMIENTO E INFRAEST. RECREACIONAL	10	50	40	
														17	Ampliación Gavión y Mejoram. Gradas Br. 15 de Noviembre		99.929	99.929	11	1	2	EQUIPAMIENTO E INFRAESTRUCTURA URBANA	10	50	40	
														17	Const. Bateria de Baños Mirador Juan Pablo II de la Ciudad de Tarija		99.979	99.979	11	1	2	EQUIPAMIENTO E INFRAESTRUCTURA URBANA	10	50	40	
														17	Const. Plaza Barrio Panamericano		246.921	246.921	11	1	3	EQUIPAMIENTO E INFRAEST. RECREACIONAL	10	50	40	
														17	Const. Muro de Contenc. Area de Equipam. Urbaniz. Nueva Jerusalen		153.726	153.726	11	1	2	EQUIPAMIENTO E INFRAESTRUCTURA URBANA	10	50	40	
														17	Const. Nuevo Mercado Bolivar Ciudad de Tarija		422.772	422.772	11	1	2	EQUIPAMIENTO E INFRAESTRUCTURA URBANA	10	30	30	30
														17	Const. Nuevo Mercado Avaroa Ciudad de Tarija		768.635	768.635	11	1	2	EQUIPAMIENTO E INFRAESTRUCTURA URBANA	10	30	30	30
														17	Const. Nuevo Mercado Central Ciudad de Tarija		9.029.041	9.029.041	11	1	2	EQUIPAMIENTO E INFRAEST. RECREACIONAL	10	50	40	
17	Const. Casona Municipal Ciudad de Tarija		3.821.211	3.821.211	11	1	2	EQUIPAMIENTO E INFRAESTRUCTURA URBANA	10	50	40															
TOTAL															10.935.286	15.931.253	26.866.539				10	39	34,1	17		



Gobierno Autónomo Municipal de la Ciudad de Tarija y la Provincia Cercado
Secretaría Ejecutiva
Dirección de Planificación y Presupuestos
Unidad de Programación de Operaciones



PROGRAMA: Gestión de Caminos Vecinales

ESTRUCTURA DEL PDES (A)				OBJETIVO ESTRATÉGICO DEL PEI (B)				OBJETIVOS DE GESTIÓN INSTITUCIONAL 2017 (C)				PRODUCTOS ESPERADOS (D)		INDICADOR (E)				ESTRUCTURA PROGRAMÁTICA (F)						SECTOR ECONÓMICO (G)				PROGRAMACIÓN DE EJECUCIÓN TRIMESTRAL (H)			
COD. PDES				Cod. PEI	Denominación	Cod. POA	Denominación	(Bien o Servicio)	Descripción del Indicador	Unidad de Medida	LINEA BASE		META	COD. PROG.	DENOMINACIÓN	PRESUPUESTO EN (Bs.)			Cod. Sector	Denominación	I	II	III	IV							
P	M	R	A								2016	2017				Corriente	Inversión	Total													
2	4	53	3	9	Mejorar la infraestructura vial dentro de la ciudad, y en las comunidades rurales, con la finalidad de mejorar las condiciones de vida de la población.	0	9	Mejorar la infraestructura de caminos vecinales existentes, disminuir el aislamiento de las comunidades, elevar la capacidad de transporte de sus productos.	Construcción Caminos vecinales aptos y transitables	75% de familias del Área Urbana y rural cuenten con caminos vecinales en buen estado.	Porcentaje	Familias del area urabana y rural cuente con caminos vecinales.	75% de las familias del Área Urbana y Rural estén integradas a través de caminos vecinales en buen estado	18	Mejoramiento de Caminos Vecinales	1.000.000		1.000.000	6	1	7	MEJORAMIENTO DE CAMINOS VECINALES	10	30	30	30					
														18	Apertura Vía al Mercado Abasto del Sur B. Simon Bolivar Ciudad de Tarija		1.039.824	1.039.824	6	1	6	APERTURA DE CAMINOS VECINALES	10	30	30	30					
														18	Apertura Vía Av. Paralela Qda. El Monte Zona Lourdes Ciudad de Tarija		193.488	193.488	6	1	6	APERTURA DE CAMINOS VECINALES	10	30	30	30					
														18	Ampliación Pag. Estruct. P/Asfaltado Camino Sella Cercado Tarija		3.383.900	3.383.900	11	1	5	VÍAS URBANAS Y RURALES	10	30	30	30					
														18	Const. Viaducto s/Av. Panamericana Esq. Av. F. Tejerina Ciudad de Tarija		373.886	373.886	6	1	8	CONSTRUCCIÓN DE PUENTES	10	50	40						
														18	Const. Empedrado de Calles Diferentes Barrios Ciudad de Tarija		8.971.016	8.971.016	6	1	7	MEJORAMIENTO DE CAMINOS VECINALES	10	30	30	30					
														18	Const. Asfaltado de Vías Diferentes Barrios Ciudad de Tarija		14.303.187	14.303.187	6	1	7	MEJORAMIENTO DE CAMINOS VECINALES	10	30	30	30					
														18	Const. Empedrado de Vías diferentes Barrios Ciudad de Tarija		11.680.562	11.680.562	6	1	7	MEJORAMIENTO DE CAMINOS VECINALES	10	30	30	30					
														18	Const. Asfaltado de Vías y Calles Diferentes Barrios Ciudad de Tarija		13.000.000	13.000.000	6	1	7	MEJORAMIENTO DE CAMINOS VECINALES	10	30	30	30					
														TOTAL															1.000.000	52.945.863	53.945.863



Gobierno Autónomo Municipal de la Ciudad de Tarija y la Provincia Cercado
Secretaría Ejecutiva
Dirección de Planificación y Presupuestos
Unidad de Programación de Operaciones



PROGRAMA: Servicios de Catastro Urbano y Rural

ESTRUCTURA DEL PDES (A)				OBJETIVO ESTRATÉGICO DEL PEI (B)		OBJETIVOS DE GESTIÓN INSTITUCIONAL 2017 (C)		PRODUCTOS ESPERADOS (D)	INDICADOR (E)				ESTRUCTURA PROGRAMÁTICA (F)					SECTOR ECONÓMICO (G)			PROGRAMACIÓN DE EJECUCIÓN TRIMESTRAL (H)							
COD. PDES				Cod. PEI	Denominación	Cod. POA	Denominación	(Bien o Servicio)	Descripción del Indicador	Unidad de Medida	LINEA BASE		META	COD. PROG.	DENOMINACIÓN	PRESUPUESTO EN (Bs.)			Cod. Sector	Denominación	I	II	III	IV				
P	M	R	A								2016	2017				Corriente	Inversión	Total										
2	5	70	2	10	Promover y dinamizar el desarrollo económico y social de los habitantes de la Provincia, por medio de una institución dinámica y competitiva.	1	Contribuir al desarrollo equilibrado y planificado de la ciudad de Tarija, administrando registros catastrales de los inmuebles.	Servicio Catastral y cartografico de la ciudad de Tarija	Registro del 75% de inmuebles y actualizaciones.	Porcentaje	Registro de inmuebles y elementos espaciales del territorio.	Registro del 95% de inmuebles y actualizaciones.	19	Servicio Municipal de Catastro Multifinaltario	403.088		403.088	11	1	1	PLANIFICACION URBANA Y URBANIZACION	10	30	30	30			
T O T A L																403.088	0	403.088							10	30	30	30



PROGRAMA: Gestión de Salud

ESTRUCTURA DEL PDES (A)				OBJETIVO ESTRATÉGICO DEL PEI (B)		OBJETIVOS DE GESTIÓN INSTITUCIONAL 2017 (C)		PRODUCTOS ESPERADOS (D)	INDICADOR (E)		ESTRUCTURA PROGRAMÁTICA (F)				SECTOR ECONÓMICO (G)		PROGRAMACIÓN DE EJECUCIÓN TRIMESTRAL (H)								
COD. PDES				Cod. PEI	Denominación	Cod. POA	Denominación	(Bien o Servicio)	Descripción del Indicador	Unidad de Medida	LINEA BASE		META	COD. PROG.	DENOMINACIÓN	PRESUPUESTO EN (Bs.)			Cod. Sector	Denominación	I	II	III	IV	
P	M	R	A								2016	2017				Corriente	Inversión	Total							
					Mejorar la calidad en el sistema de Salud a través del cumplimiento de Competencias Municipales en coordinación con los Comités Locales de Salud y Personal de salud. Desarrollar programas de apoyo al sector Salud con visitas a los barrios y la creación de los consultorios vecinales de salud. Dar cobertura de atención tanto a pacientes asegurados y pacientes beneficiarios de la Ley 475. Mantención del Estatus Sanitario sin presencia de caos clínicos de Rabia Canina, vacunación masiva y vigilancia epidemiológica activa. Ampliar la existencia de infraestructura de salud y equipamiento a los centros para una atención de calidad en beneficio de la población tarijeña.		Cumplir eficientemente la entrega de insumos y medicamentos durante toda la gestión. Cumplir con la dotación oportuna de instrumental y equipamiento para la mejora en la atención a los pacientes. Mejorar la calidad de atención y considerarse en ser uno de los pioneros en Hemodialisis en Tarija Capital. Fortalecer los programas y servicios de salud con el fin de mejorar y contribuir para la otorgación de prestaciones de servicios de salud a la niñez, madre niño, adulto mayor y la población en general de la Provincia Cercado.	Cumplir con los objetivos de gestión. Equipamiento, Construcción, Ampliación, Refacción, Mejoramiento de Centros y/o puestos de Salud del Área Urbana y Rural.	Incrementar los índices de desarrollo Humano relativos a salud. Mejorar las coberturas de atención principalmente a las áreas periurbanas y rurales de la provincia Cercado. Disminuir la morbilidad de la población en general secundaria con la enfermedad de Diabetes IRC, Hipertensión Arterial. Numero de casos Positivos a rabia canina y felinos y su esterilización ubicados en la vía pública y autorización expresa de sus propietarios. 75 % del Servicios de salud equipado y fortalecido	Porcentaje	Fortalecer los programas y servicios de salud con el fin de mejorar y contribuir para la otorgación de prestaciones de servicios de salud a la niñez, madre niño, adulto mayor y la población en general de la Provincia Cercado.	75% de los programas y proyectos del Area Urbana y Rural nuevos, continuación, concurrentes se ejecuten y concluyan como ser: (brigada movil, campañas vacunación, prevención, equipamientos, Asistencia Nutricional, construcciones, ampliaciones, cerramientos, otros)	20	Fortalecimiento a Programas de Salud	659.420		659.420	8	5	1	OTROS	10	30	30	30
				20		Campañas Masivas de Vacunación Prov. Cercado							200.000		200.000	8	2	2	PROGRAMAS EN PREVENCIÓN Y EDUCACIÓN PARA LA SALUD	10	30	30	30		
				20		Campaña Prevención de Enfermedades Prov. Cercado							150.000		150.000	8	2	2	PROGRAMAS EN PREVENCIÓN Y EDUCACIÓN PARA LA SALUD	10	30	30	30		
				20		Programa Solidario Salud (Comité Damas Voluntarias)							200.000		200.000	8	5	1	OTROS	10	30	30	30		
				20		Equipamiento Centro de Salud Familiar Comun. Intercul. D-9 Cdad. Tja.							600.000		600.000	8	1	2	CONST. DE INFRAESTRUCTURA Y EQUIPAMIENTO DE CENTROS DE SALUD			50	50		
				20		Equipamiento Centro de Salud Fam. Comun. Interc. San Luis Cdad. Tja.							200.000		200.000	8	1	2	CONST. DE INFRAESTRUCTURA Y EQUIPAMIENTO DE CENTROS DE SALUD			50	50		
				20		Equipamiento Centros de Salud Prov. Cercado							135.918		135.918	8	1	2	CONST. DE INFRAESTRUCTURA Y EQUIPAMIENTO DE CENTROS DE SALUD	30	30	40			
				20		Prestación Serv. Mcdal. De Salud (Hemodialisis)							4.945.536		4.945.536	8	5	1	OTROS	10	30	30	30		
				20		Programa Asistencia Nutricional en la Etapa Pre Escolar p/Niños y Niñas. Municipio de Tarija							1.997.500		1.997.500	8	5	1	OTROS	10	30	30	30		
3	1	78	1	11		Implementación del programa CHIQUEL FELIZ en el rango de edad de 6 meses a 23 meses que beneficiara a 5.000 niños (as).							5.802.552		5.802.552	8	5	1	OTROS	10	30	30	30		
						Servicio de Salud Integral							24.672.293		24.672.293	8	5	1	OTROS	10	30	30	30		
						Const. Cerramiento Centro de Salud Cndad. Guerra Huayco								100.469	100.469	8	5	1	OTROS	10	50	40			
						Ampliación Centro de Salud Barrio El Constructor								49.900	49.900	8	1	2	CONSTRUCCION DE INFRAESTRUCTURA Y EQUIPAMIENTO DE CENTROS DE SALUD	10	50	40			
						Const. Centro de Salud Familiar Comun. Intercul. D- 7 Cdad. Tja.							3.658.059		3.658.059	8	1	2	CONSTRUCCION DE INFRAESTRUCTURA Y EQUIPAMIENTO DE CENTROS DE SALUD	10	50	40			
						Const. Centro de Salud Familiar Comun. Intercul. D- 9 Cdad. Tja.							358.566		358.566	8	1	2	CONSTRUCCION DE INFRAESTRUCTURA Y EQUIPAMIENTO DE CENTROS DE SALUD	10	50	40			
						Const. Centro de Salud Familiar Comun. Intercul. D- 13 Cdad. Tja.							6.000.203		6.000.203	8	1	2	CONSTRUCCION DE INFRAESTRUCTURA Y EQUIPAMIENTO DE CENTROS DE SALUD	10	50	40			
						Const. Centro de Salud Integral E. Avaroa Ciudad de Tarija							167.745		167.745	8	1	2	CONSTRUCCION DE INFRAESTRUCTURA Y EQUIPAMIENTO DE CENTROS DE SALUD	10	50	40			
TOTAL															39.563.219	10.334.942	49.898.161			8	34	36	22		



Gobierno Autónomo Municipal de la Ciudad de Tarija y la Provincia Cercado
Secretaría Ejecutiva
Dirección de Planificación y Presupuestos
Unidad de Programación de Operaciones



PROGRAMA: Desarrollo y Promoción al Deporte

ESTRUCTURA DEL PDES (A)				OBJETIVO ESTRATÉGICO DEL PEI (B)		OBJETIVOS DE GESTIÓN INSTITUCIONAL 2017 (C)		PRODUCTOS ESPERADOS (D)	INDICADOR (E)				ESTRUCTURA PROGRAMÁTICA (F)					SECTOR ECONÓMICO (G)			PROGRAMACIÓN DE EJECUCIÓN TRIMESTRAL (H)					
COD. PDES				Cod. PEI	Denominación	Cod. POA	Denominación	(Bien o Servicio)	Descripción del Indicador	Unidad de Medida	LINEA BASE		META	COD. PROG.	DENOMINACIÓN	PRESUPUESTO EN (Bs.)			Cod. Sector	Denominación	I	II	III	IV		
P	M	R	A								2016	2017	Corriente			Inversión	Total									
3	5	111	1	13	Fomentar los valores éticos y humanos en los niños(as) jóvenes y adultos creando y haciendo de la educación física y el deporte, instancias educativas eficaces en la formación integral de la niñez y la juventud, además de constituirse en elementos de promoción de la salud y bienestar de la población.	1	3	El Objetivo de la Unidad Recreación de la Actividad Física y Deportiva es la formación integral de las personas mediante el fomento y la masificación Deportiva en la provincia cercado, esto representa un conjunto de acciones permanentes y oportunas mediante la práctica del deporte tanto recreativo, formativo y competitivo en sus diferentes disciplinas, logrando una mejor calidad de vida de sus habitantes tanto físico como mentalmente.	Realización de eventos recreativos para la niñez Juventud y personas de la tercera edad.	90% de las Escuelas Municipales equipadas y fortalecidas en las disciplinas de: Fútbol, Fútbol de Sala, Vólibol, Taekwondo, Tenis, Atletismo, Basquetbol, Gimnasia, etc.. De 6 a 18 años	Porcentaje	Escuelas Municipales equipadas y fortalecidas.	90% de los programas y proyectos del Area Urbana y Rural nuevos, continuación, concurrentes se ejecuten y concluyan como ser: canchas, complejos, otros)	22	Fomento a la Actividad Deportiva	4.775.283		4.775.283	24	1	1	PROMOCIÓN Y FORTALECIMIENTO DEPORTIVO	10	30	30	30
													22	Escuela Municipal de Deportes	1.753.400		1.753.400	24	1	1	PROMOCIÓN Y FORTALECIMIENTO DEPORTIVO	10	30	30	30	
													22	Servicios Albergue Municipal	428.928		428.928	24	1	6	OTROS	10	30	30	30	
													22	Mejoram. Complejo García Agreda	100.000		100.000	24	1	1	PROMOCIÓN Y FORTALECIMIENTO DEPORTIVO	10	30	30	30	
													22	Mejoramiento y Mantenimiento Infraestructura Deportiva	300.000		300.000	24	1	6	OTROS	10	30	30	30	
													22	Const. Cancha Polifuncional Barrio San Antonio Cdad. De Tarija		32.972	32.972	24	1	2	CONST. Y EQUIP. DE INFRAEST. DEPORTIVA URBANA	10	30	30	30	
													22	Const. Cancha de Futbol c/Cesped Sintetico Cmdad. Guerrahuayco Municipio Tarija		5.000	5.000	24	1	3	CONST. Y EQUIP. DE INFRAEST. DEPORTIVA RURAL		50	50		
													22	Const. Cancha de Futbol c/Cesped Sintetico Barrio Petrolero Ciudad de Tarija		92.453	92.453	24	1	2	CONST. Y EQUIP. DE INFRAEST. DEPORTIVA URBANA	10	30	30	30	
													22	Const. Complejo Polideportivo Estudiantil D-8 Ciudad de Tarija		620.823	620.823	24	1	2	CONST. Y EQUIP. DE INFRAEST. DEPORTIVA URBANA	10	30	30	30	
													22	Const. Complejo Deportivo Barrio La Pampa Ciudad de Tarija		1.923.082	1.923.082	24	1	2	CONST. Y EQUIP. DE INFRAEST. DEPORTIVA URBANA	10	30	30	30	
TOTAL															7.357.611	2.674.330	10.031.941			9	32	32	27			



Gobierno Autónomo Municipal de la Ciudad de Tarija y la Provincia Cercado
Secretaría Ejecutiva
Dirección de Planificación y Presupuestos
Unidad de Programación de Operaciones



PROGRAMA: Promoción y Conservación de Cultura y Patrimonio

ESTRUCTURA DEL PDES (A)				OBJETIVO ESTRATÉGICO DEL PEI (B)		OBJETIVOS DE GESTIÓN INSTITUCIONAL 2017 (C)		PRODUCTOS ESPERADOS (D)	INDICADOR (E)				ESTRUCTURA PROGRAMÁTICA (F)				SECTOR ECONÓMICO (G)		PROGRAMACIÓN DE EJECUCIÓN TRIMESTRAL (H)							
COD. PDES				Cod. PEI	Denominación	Cod. POA	Denominación	(Bien o Servicio)	Descripción del Indicador	Unidad de Medida	LINEA BASE		META		COD. PROG.	DENOMINACIÓN	PRESUPUESTO EN (Bs.)			Cod. Sector	Denominación	I	II	III	IV	
P	M	R	A								2016	2017	Corriente	Inversión			Total									
12	2	337	1	14	Desarrollar programas y proyectos que permitan rescatar, conservar y mejorar el patrimonio histórico y cultural del municipio, tanto en el área urbana como rural. Llevar adelante programas y proyectos concertados y con participación institucional que permita preservar nuestras tradiciones, la cultura y fortalecer nuestras raíces.	1	4	Preservar, mantener, rescatar y difundir las tradiciones artísticas, culturales y religiosas de acuerdo al calendario Folklórico Regional.	Preservación y desarrollo de la cultura	85% en Promoción y preservación de la cultura	Porcentaje	Promoción y preservación de la cultura y la tradición.	1.600 alumnos matriculados por año que oscilan entre 5 y 60 años; Participación en festivales internos; conciertos públicos; en barrios, comunidades, etc.. Participación en 133 presentaciones artísticas (festividades del calendario religioso, folklórico de la ciudad de Tarija durante los 12 meses del año).	23	Escuela Municipal. De Música y Artes	194.172		194.172	22	1	4	PROMOCIÓN CULTURAL	10	30	30	30
													23	Desarrollo del Carnaval Chapaco 2016 Prov. Cercado	300.000		300.000	22	1	4	PROMOCIÓN CULTURAL	30	50	20		
													23	Desarrollo de la Pascua florida 2016 Ciudad de tarija	20.000		20.000	22	1	4	PROMOCIÓN CULTURAL		50	50		
													23	Septiembre Joven Primavera 2016 Ciudad de Tarija	100.000		100.000	22	1	4	PROMOCIÓN CULTURAL			50	50	
													23	Fomento a la Conservación de la Cultura y Tradiciones	200.000		200.000	22	1	4	PROMOCIÓN CULTURAL	10	30	30	30	
													23	Programa "Julio mes de mi Ciudad" Tarija 2016	100.000		100.000	22	1	4	PROMOCIÓN CULTURAL			50	50	
T O T A L															914.172	0	914.172					8	27	38	27	



Gobierno Autónomo Municipal de la Ciudad de Tarija y la Provincia Cercado
Secretaría Ejecutiva
Dirección de Planificación y Presupuestos
Unidad de Programación de Operaciones



PROGRAMA: Desarrollo y Fomento al Turismo

ESTRUCTURA DEL PDES (A)				OBJETIVO ESTRATÉGICO DEL PEI (B)		OBJETIVOS DE GESTIÓN INSTITUCIONAL 2017 (C)		PRODUCTOS ESPERADOS (D)	INDICADOR (E)				ESTRUCTURA PROGRAMÁTICA (F)				SECTOR ECONÓMICO (G)				PROGRAMACIÓN DE EJECUCIÓN TRIMESTRAL (H)					
COD. PDES				Cod. PEI	Denominación	Cod. POA	Denominación	(Bien o Servicio)	Descripción del Indicador	Unidad de Medida	LINEA BASE		META	COD. PROG.	DENOMINACIÓN	PRESUPUESTO EN (Bs.)			Cod. Sector	Denominación	I	II	III	IV		
P	M	R	A								2016	2017				Corriente	Inversión	Total								
6	2	153	1	15	Generar políticas y acciones a través de las cuales se impulse el desarrollo del turismo, su consolidación y el aprovechamiento de las potencialidades naturales, históricas, productivas, etc. Del Municipio de Tarija.	1	5	Fomentar actividades de promoción, fomento, capacitación e información turística, creando las condiciones para la recepción de turistas nacionales e internacionales de manera prolongada en la ciudad y en la Campiña tarijeña.	Promociones turísticas, ferias de productos artesanales y agrícolas, eventos de recreación,etc. Desarrollo de fiestas religiosas y de tipo cultural de acuerdo al calendario folclórico tarijeño.	75% de la población tiene conocimiento de lo importante que es el turismo.	Porcentaje	Promoción y difusión de lugares turístico en el municipio.		24	Desarrollo y Fomento al Turismo	524.880		524.880	20	1	1	PROMOCION TURISTICA	10	30	30	30
														24	Navidad Chapaca 2016 Ciudad de Tarija	300.000		300.000	20	1	1	PROMOCION TURISTICA			50	50
														24	Festividad Religiosa Virgen de Chaguaya Prov. Cercado	30.000		30.000	20	1	1	PROMOCION TURISTICA			50	50
														24	Programa Fiesta de Reyes Magos 2016 Ciudad de Tarija	50.000		50.000	20	1	1	PROMOCION TURISTICA	50	50		
T O T A L															904.880	0	904.880					15	20	32,5	33	



Gobierno Autónomo Municipal de la Ciudad de Tarija y la Provincia Cercado
Secretaría Ejecutiva
Dirección de Planificación y Presupuestos
Unidad de Programación de Operaciones



PROGRAMA: Promoción y Políticas para Grupos Vulnerables y de la Mujer

ESTRUCTURA DEL PDES (A)					OBJETIVO ESTRATÉGICO DEL PEI (B)		OBJETIVOS DE GESTIÓN INSTITUCIONAL 2017 (C)		PRODUCTOS ESPERADOS (D)	INDICADOR (E)				ESTRUCTURA PROGRAMÁTICA (F)					SECTOR ECONÓMICO (G)			PROGRAMACIÓN DE EJECUCIÓN TRIMESTRAL (H)				
COD. PDES					Cod. PEI	Denominación	Cod. POA	Denominación	(Bien o Servicio)	Descripción del Indicador	Unidad de Medida	LINEA BASE		META	COD. PROG.	DENOMINACIÓN	PRESUPUESTO EN (Bs.)			Cod. Sector	Denominación	I	II	III	IV	
P	M	R	A	2016								2017	Corriente				Inversión	Total								
1	5	33	2	16	Generar los medios más adecuados para una atención eficiente que permita en un futuro próximo tener una población sana, protegiendo a toda la familia y prevalezca la equidad de género.	1	6	Promover la equidad de género y la disminución de prácticas discriminatorias que atenten con el desarrollo político, social, económico y cultural pleno de las mujeres, niñas y niños. Desarrollar programas y proyectos de promoción, prevención y protección de las familias tarijeñas. Promover el desarrollo de iniciativas productivas y el emprendedurismo como un mecanismo de lucha contra la pobreza de las mujeres. Contribuir a la construcción y promoción de cultura de paz en nuestra Tarija Capital.	6 Programas de protección a niñas, niños y adolescentes: 1) Cultura de Paz, 2) Género, 3) Protección de la Niñez, 4) Trata y tráfico, 5) Violencia sexual, 6) Bullying Ejecutado. 1000 familias se fortalecen a través de la ESCUELA MUNICIPAL DE LA FAMILIA. 50 familias reciben el servicio del PROGRAMA DE FORTALECIMIENTO FAMILIAR Se ha gestionado la creación de 5 emprendimientos en el marco del PROGRAMA INTEGRAL PARA EL DESARROLLO ECONÓMICO PRODUCTIVO Y EMPLEO PARA MUJERES 120 Unidades Educativas Fortalecidas a través de las BRIGADAS MUNICIPALES DE PROTECCIÓN 1 Plan Municipal de prevención del consumo de alcohol y otras drogas	Brindar servicios de atención permanente y gratuito para difundir, promover, proteger, prevenir y defender a la víctimas de Violencia Intrafamiliar, especialmente a la mujer y la familia en un 75%.	Porcentaje		75% de los programas se ejecuten y concluyan como ser: Atención y Desarrollo Políticas Pub. De la Mujer, Servicios Legales Integrales, Atención Políticas de Género y Familia, Prog. Integral p/Des. Económico, product. Y Empleo p/Mujeres, Programa de Servicios Públicos de Atención a las Necesidades de la Familia, otros	25	Atención y Desarrollo Políticas Pub. De la Mujer	171.256		171.256	21	3	2	OTROS	10	30	30	30
														25	Servicios Legales Integrales	266.572		266.572	21	3	2	OTROS	10	30	30	30
														25	Atención Políticas de Género y Familia	311.564		311.564	21	3	2	OTROS	10	30	30	30
														25	Prog. Integral p/Des. Económico, product. Y Empleo p/Mujeres	100.000		100.000	21	3	2	OTROS	10	30	30	30
														25	Programa de Servicios Públicos de Atención a las Necesidades de la Familia	100.000		100.000	21	3	2	OTROS	10	30	30	30
														25	Programa de Difusión de Igualdad de Derechos y Responsabilidades entre Hombres y Mujeres en el Hogar	100.000		100.000	21	3	2	OTROS	10	30	30	30
														25	Fortalec. del liderazgo Social y político de las Mujeres y sus Organizaciones	100.000		100.000	21	3	2	OTROS	10	30	30	30
														25	Programa de Preventores Comunitarios Tarija	50.000		50.000	21	3	2	OTROS	10	30	30	30
														25	Serv. Legales Integrales Mcpales. (SLIM) IDH D.S. 2145	828.865		828.865	21	3	2	OTROS	10	30	30	30
T O T A L															2.028.257	0	2.028.257					10	30	30	30	



Gobierno Autónomo Municipal de la Ciudad de Tarija y la Provincia Cercado
Secretaría Ejecutiva
Dirección de Planificación y Presupuestos
Unidad de Programación de Operaciones



PROGRAMA: Defensa y Protección de la Niñez y Adolescencia

ESTRUCTURA DEL PDES (A)					OBJETIVO ESTRATÉGICO DEL PEI (B)		OBJETIVOS DE GESTIÓN INSTITUCIONAL 2017 (C)		PRODUCTOS ESPERADOS (D)	INDICADOR (E)				ESTRUCTURA PROGRAMÁTICA (F)					SECTOR ECONÓMICO (G)				PROGRAMACIÓN DE EJECUCIÓN TRIMESTRAL (H)				
COD. PDES					Cod. PEI	Denominación	Cod. POA	Denominación	(Bien o Servicio)	Descripción del Indicador	Unidad de Medida	LINEA BASE		META		COD. PROG.	DENOMINACIÓN	PRESUPUESTO EN (Bs.)			Cod. Sector	Denominación	I	II	III	IV	
P	M	R	A	2016								2017	Corriente	Inversión	Total												
1	5	35	5	17	Generar los medios más adecuados para una atención eficiente que permita en un futuro próximo tener una población sana, protegiendo principalmente a la niñez y la mujer.	1	7	Promocionar la defensa de los derechos, desarrollar e impulsar la igualdad de oportunidades de niños, niñas, adolescentes, jóvenes, adultos y adultos mayores para fortalecer la familia, conforme a disposiciones legales vigentes y competencias municipales. Promover y desarrollar políticas publicas para jóvenes en inclusion laboral y gestion de emprendimientos. Promocion de nuevos liderazgos jóvenes y derechos sexuales y derechos reproductivos	Protección de los derechos ciudadano a los pobladores de la ciudad de Tarija A traves de pasantias universitarias como primera experiencia laboral. Gestion de emprendimientos como herramienta de autosutencion y aporte economico de los jovenes Conformacion del concejo municipal de la juventud. Plan Municipal de Derechos Sexuales y Reproductivos.	5 Defensorias de la niñez desconcentradas y en funcionamiento.	Oficinas	5 Defensorias de la niñez desconcentradas y en funcionamiento.	implementacion Políticas públicas para la juventud Talleres de Prevención y Responsabilidad Sexual Programa de Motivación y Emprendimientos	26	Defensorías de la Niñez y Adolescencia	968.116			968.116	21	3	2	OTROS	10	30	30	30
T O T A L																968.116		0	968.116				10	30	30	30	



Gobierno Autónomo Municipal de la Ciudad de Tarija y la Provincia Cercado
Secretaría Ejecutiva
Dirección de Planificación y Presupuestos
Unidad de Programación de Operaciones



PROGRAMA: Vialidad y Transporte Público

ESTRUCTURA DEL PDES (A)				OBJETIVO ESTRATÉGICO DEL PEI (B)				OBJETIVOS DE GESTIÓN INSTITUCIONAL 2017 (C)				PRODUCTOS ESPERADOS (D)		INDICADOR (E)				ESTRUCTURA PROGRAMÁTICA (F)					SECTOR ECONÓMICO (G)				PROGRAMACIÓN DE EJECUCIÓN TRIMESTRAL (H)						
COD. PDES																																	
P	M	R	A	Cod. PEI	Denominación			Cod. POA	Denominación			(Bien o Servicio)		Descripción del Indicador	Unidad de Medida	LINEA BASE		META		COD. PROG.	DENOMINACIÓN		PRESUPUESTO EN (Bs.)			Cod. Sector	Denominación			I	II	III	IV
																2016		2017															
2	5	70	3	4	18			1	8	Mejorar las condiciones de vida de los habitantes a través de la regulación del tráfico y transporte.	Desarrollar políticas para fomentar la movilidad urbana	Reducir los accidentes de peatones.						INFRAESTRUCTURA PARA PARADAS DE BUSES: INDICADOR 1: Construcción de paradas /año 1 a 20 paradas/año. 5 – 10 paradas: bueno 11 – 15 paradas: optimo 16 – 20 paradas: excelente		27	Serv. Mcpal. De Regulación del Tráfico y Transporte	703.228			703.228	6	6	2	OTROS TRANSPORTES	10	30	30	30
											Diseñar y construir espacios fácilmente identificables para el desarrollo de los diferentes modos de transporte (peaton, bicicleta, transporte público)	Aumentar la calidad urbanística del espacio del espacio público.	aplicación del 60% de las propuestas					INFRAESTRUCTURA ESTACIONAMIENTO DE BICICLETAS EFICACIA: INDICADOR 2: paradas/etapa 1 1 – 17 paradas/etapa 1 5 – 10 paradas: bueno 11 – 13 paradas: optimo 14 – 17 paradas: excelente		27	Servicio Terminal de Buses Ciudad de Tarija	901.500			901.500	6	6	2	OTROS TRANSPORTES	10	30	30	30
											Implementar por etapas la consolidación del sistema integrado de transporte	Propuestas de nuevas rutas de micros	aplicación del 75% de las propuestas		Porcentaje			PLAN DE SEMAFORIZACION PEATONAL Y VEHICULAR EFICACIA: INDICADOR 2: 30 puntos señalización /año 10 a 30 puntos de señalización/año. 2 - 7 puntos de señalización: bueno 8 -12 puntos de señalización: optimo 12 – 20 puntos de señalización: excelente		27	Programa de Educadores Urbanos	800.000			800.000	6	6	2	OTROS TRANSPORTES	10	30	30	30
											Implementar el centro de revisión técnica vehicular como requisito indispensable para la licencia de funcionamiento de cooperativas o asociaciones de transporte	Espacios idoneos para el parqueo temporal de vehículos, evitando así congestionamiento en las vías	aplicación del 70% de las propuestas							27	Desarrollo Hermanamiento entre Tarija-Brasschatt	50.000			50.000	6	6	2	OTROS TRANSPORTES	10	30	30	30
											Diseñar e implementar nuevos parques municipales	Proyecto																					
T O T A L																		2.454.728	0	2.454.728	6-02			10	30	30	30						



Gobierno Autónomo Municipal de la Ciudad de Tarija y la Provincia Cercado
Secretaría Ejecutiva
Dirección de Planificación y Presupuestos
Unidad de Programación de Operaciones



PROGRAMA: Servicio de Inhumación, Exhumación, Cremación y Traslado de Restos

ESTRUCTURA DEL PDES (A)				OBJETIVO ESTRATÉGICO DEL PEI (B)		OBJETIVOS DE GESTIÓN INSTITUCIONAL 2017 (C)		PRODUCTOS ESPERADOS (D)	INDICADOR (E)				ESTRUCTURA PROGRAMÁTICA (F)					SECTOR ECONÓMICO (G)		PROGRAMACIÓN DE EJECUCIÓN TRIMESTRAL (%) (H)																																																																																																																																																																																																																																																																																																																																																																																																																																																																																																																																																																																																																																																																																																																																																																																																																																																																																																																																																																																																																																																																																																																																																																																																																																																																																																																																				
COD. PDES									Descripción del Indicador	Unidad de Medida	LINEA BASE		META	COD. PROG.	DENOMINACIÓN	PRESUPUESTO EN (Bs.)			Cod. Sector	Denominación	I	II	III	IV																																																																																																																																																																																																																																																																																																																																																																																																																																																																																																																																																																																																																																																																																																																																																																																																																																																																																																																																																																																																																																																																																																																																																																																																																																																																																																																																
P	M	R	A	Cod. PEI	Denominación	Cod. POA	Denominación	(Bien o Servicio)			2016	2017				Corriente	Inversión	Total																																																																																																																																																																																																																																																																																																																																																																																																																																																																																																																																																																																																																																																																																																																																																																																																																																																																																																																																																																																																																																																																																																																																																																																																																																																																																																																																						



Gobierno Autónomo Municipal de la Ciudad de Tarija y la Provincia Cercado
Secretaría Ejecutiva
Dirección de Planificación y Presupuestos
Unidad de Programación de Operaciones



PROGRAMA: Gestión de Riesgos

ESTRUCTURA DEL PDES (A)				OBJETIVO ESTRATÉGICO DEL PEI (B)		OBJETIVOS DE GESTIÓN INSTITUCIONAL 2017 (C)		PRODUCTOS ESPERADOS (D)	INDICADOR (E)				ESTRUCTURA PROGRAMÁTICA (F)					SECTOR ECONÓMICO (G)		PROGRAMACIÓN DE EJECUCIÓN TRIMESTRAL (H)				
COD. PDES				Cod. PEI	Denominación	Cod. POA	Denominación	(Bien o Servicio)	Descripción del Indicador	Unidad de Medida	LINEA BASE		COD. PROG.	DENOMINACIÓN	PRESUPUESTO EN (Bs.)			Cod. Sector	Denominación	I	II	III	IV	
P	M	R	A								2016	2017			Corriente	Inversión	Total							
9	7	270	2	20	Convertir a Tarija ciudad jardín de Bolivia, donde la población pueda disfrutar de la naturaleza a través de los espacios verdes.	2	0	Crear políticas de prevención de desastres naturales.	Servicio de prevención de riesgos y desastres naturales	Ciudad mas segura en un 75%.	Porcentaje	Ciudad mas segura en un 75%.	31	Emergencias y Desastres Naturales Prov. Cercado	500.000		500.000	16	2	2	ATENCIÓN DE DESASTRES	30	30	40
													31	Prog. De Emergencia y limpieza en los Barrios	500.000		500.000	16	2	2	ATENCIÓN DE DESASTRES	30	30	40
													31	Const. Muro c/Gaviones Quebrada San Pedro B. San Geronimo Centro		101.697	101.697	12	2	1	DEFENSIVOS Y DEFLECTORES PLUVIALES	10	50	40
													31	Const. Muros de Gavión s/Rio Guadalq.(Br. Los Alamos-S. Mateo) Cdad. Tarija		1.282.996	1.282.996	12	2	1	DEFENSIVOS Y DEFLECTORES PLUVIALES	10	30	30
													31	Const. Gaviones Quebrada El Monte Barrio Aniceto Arce		512.960	512.960	12	2	1	DEFENSIVOS Y DEFLECTORES PLUVIALES	50	50	
													31	Reconst. Gaviones Rio Guadalq. (Pte. Bicentenario M. Izquierdo) Ciudad de Tarija		48.602	48.602	12	2	1	DEFENSIVOS Y DEFLECTORES PLUVIALES	10	50	40
													31	Restauración Cauce del Rio Gudalquivir (Tramo Pte. San Martin-Pte.Bolivar) Tarija		1.051.305	1.051.305	12	2	4	CANALIZACIÓN DE RIOS	50	50	
													31	Reconstrucción Gaviones Rio Gudalquivir Ciudad de Tarija (Parque Temático)		1.668.227	1.668.227	12	2	1	DEFENSIVOS Y DEFLECTORES PLUVIALES	50	50	
T O T A L															1.000.000	4.665.787	5.665.787				4	43	40	14



Gobierno Autónomo Municipal de la Ciudad de Tarija y la Provincia Cercado
Secretaría Ejecutiva
Dirección de Planificación y Presupuestos
Unidad de Programación de Operaciones



PROGRAMA: Servicios de Seguridad Ciudadana

ESTRUCTURA DEL PDES (A)				OBJETIVO ESTRATÉGICO DEL PEI (B)		OBJETIVOS DE GESTIÓN INSTITUCIONAL 2017 (C)		PRODUCTOS ESPERADOS (D)	INDICADOR (E)				ESTRUCTURA PROGRAMÁTICA (F)				SECTOR ECONÓMICO (G)		PROGRAMACIÓN DE EJECUCIÓN TRIMESTRAL (H)								
COD. PDES				Cod. PEI	Denominación	Cod. POA	Denominación	(Bien o Servicio)	Descripción del Indicador	Unidad de Medida	LINEA BASE		META 2017	COD. PROG.	DENOMINACIÓN	PRESUPUESTO EN (Bs.)			Cod. Sector	Denominación	I	II	III	IV			
P	M	R	A								2016	2017				Corriente	Inversión	Total									
11	3	309	1	21	Lograr que la población pueda desarrollar sus actividades en un ambiente de tranquilidad y seguridad personal y familiar, con pleno respeto a sus derechos.	2	1	Ejecutar y dar cumplimiento a las ordenanzas, resoluciones, reglamentos y otras disposiciones municipales de carácter coercitivo que rigen el comportamiento de las personas, accionando estrategias para prevenir actos que afecten a la moral y las buenas costumbres de los habitantes. Con tareas de prevención evitar el consumo de bebidas alcohólicas y drogas en todos los lugares públicos.	Servicio de Seguridad Ciudadana en los mercados y en la ciudad en general.	Ciudad mas segura en un 80%	Porcentaje	Ciudad mas segura	75% de los programas y proyectos se ejecuten y concluyan como ser: Infraestructura, equipamiento, sistema ciudad inteligente.	33	Programa Escolar de Educación, Seguridad y Prevención Vial	100.000		100.000	15	3	1	OTROS	10	30	30	30	
														33	Programa Seguridad Ciudadana (Ciudad Inteligente)	19.753.660		19.753.660	15	3	1	OTROS	10	30	30	30	
														33	Atención Equip. Y Serv. Básicos Seguridad Ciudadana Policia Dptal.	0		-	15	3	1	OTROS	10	30	30	30	
														33	Const. Nuevo Edificio de Transito Ciudad de Tarija		287.099		287.099	15	2	1	INFRAESTRUCTURA DE APOYO Y EQUIPAMIENTO AL SISTEMA POLICIAL	50	50		
														33	Const. Escuela Básica Policial Ciudad de Tarija		1.324.968		1.324.968	15	2	1	INFRAESTRUCTURA DE APOYO Y EQUIPAMIENTO AL SISTEMA POLICIAL		50	50	
														33	Const. Cuartel de Bomberos p/Seguridad Ciudadana Policia Dptal. Ciudad de Tarija		7.623.951		7.623.951	15	2	1	INFRAESTRUCTURA DE APOYO Y EQUIPAMIENTO AL SISTEMA POLICIAL	10	30	30	30
T O T A L															19.853.660	9.236.018	29.089.678						15	37	28,3	20	



Gobierno Autónomo Municipal de la Ciudad de Tarija y la Provincia Cercado
Secretaría Ejecutiva
Dirección de Planificación y Presupuestos
Unidad de Programación de Operaciones



PROGRAMA: Fortalecimiento Institucional

ESTRUCTURA DEL PDES (A)				OBJETIVO ESTRATÉGICO DEL PEI (B)		OBJETIVOS DE GESTIÓN INSTITUCIONAL 2017 (C)		PRODUCTOS ESPERADOS (D)	INDICADOR (E)				ESTRUCTURA PROGRAMÁTICA (F)				SECTOR ECONÓMICO (G)		PROGRAMACIÓN DE EJECUCIÓN TRIMESTRAL (H)						
COD. PDES				Cod. PEI	Denominación	Cod. POA	Denominación	(Bien o Servicio)	Descripción del Indicador	Unidad de Medida	LINEA BASE		COD. PROG.	DENOMINACIÓN	PRESUPUESTO EN (Bs.)			Cod. Sector	Denominación	I	II	III	IV		
P	M	R	A								2016	META 2017			Corriente	Inversión	Total								
11	1	298	6	22	Mejorar las condiciones de los servidores publicos a través de la nueva tecnología y medios necesarios para así poder brindar un mejor servicio a la población.	2	Mejoramiento las condiciones de los Servicios Públicos de la Institución dotándoles de medios necesarios y adecuados acorde a las exigencias y necesidades para brindar un mejor servicio a la Población de la ciudad de Tarija y la Provincia Cercado.	Administración eficiente	Gobierno Municipal fortalecido institucionalmente 75%.	Porcentaje	Gobierno Municipal fortalecido institucionalmente 75%.	75% de la institución cuenta con activos reales y materiales, requeridas por las 8 Secretarías de la institución durante la gestión 2016. Asimismo fortalecer las Unidades de Servicio y mantenimiento.	34	Fortalecimiento Concejo Municipal	750.000		750.000	18	3	1	PROGRAMAS DE FORTALEC. INSTITUCIONAL	10	30	30	30
													34	Fortalecimiento Mcpal. De la Institución	755.000		755.000	18	3	1	PROGRAMAS DE FORTALEC. INSTITUCIONAL	10	30	30	30
													34	Prog. Mcpal. De Provisión y Manten. De Bienes y Serv. Grales.	7.000.000		7.000.000	18	3	1	PROGRAMAS DE FORTALEC. INSTITUCIONAL	10	30	30	30
													34	Prog. De Difusión Informativa de la Gestión Mcpal.	2.500.000		2.500.000	18	3	1	PROGRAMAS DE FORTALEC. INSTITUCIONAL	10	30	30	30
													34	Prog. De Apoyo a la Gestión Mcpal. A través de Consultorias	500.000		500.000	18	3	1	PROGRAMAS DE FORTALEC. INSTITUCIONAL	10	30	30	30
													34	Prog. De Seguro del Parque Automotor del Gobierno Mcpal.	2.000.000		2.000.000	18	3	1	PROGRAMAS DE FORTALEC. INSTITUCIONAL	10	30	30	30
													34	Equipamiento Cine Teatro Municipal Ciudad de tarija	999.202		999.202	18	3	1	PROGRAMAS DE FORTALEC. INSTITUCIONAL		50	50	
													34	Adquisic. De Equipo Pesado p/Programa Alcaldia en tu Barrio Municipio Tarija	14.076.050		14.076.050	18	3	1	PROGRAMAS DE FORTALEC. INSTITUCIONAL		50	50	
													34	Fondo de Control Social (PARTICIPACIÓN Y CONTROL SOCIAL)	100.000		100.000	18	3	1	PROGRAMAS DE FORTALEC. INSTITUCIONAL			50	50
TOTAL															28.680.252	0	28.680.252			7	31	37	26		



Gobierno Autónomo Municipal de la Ciudad de Tarija y la Provincia Cercado
Secretaría Ejecutiva
Dirección de Planificación y Presupuestos
Unidad de Programación de Operaciones



PROGRAMA: Fomento al Desarrollo Economico Local y Promoción del Empleo

ESTRUCTURA DEL PDES (A)				OBJETIVO ESTRATÉGICO DEL PEI (B)		OBJETIVOS DE GESTIÓN INSTITUCIONAL 2017 (C)		PRODUCTOS ESPERADOS (D)	INDICADOR (E)				ESTRUCTURA PROGRAMÁTICA (F)				SECTOR ECONÓMICO (G)			PROGRAMACIÓN DE EJECUCIÓN TRIMESTRAL (%) (H)						
COD. PDES				Cod. PEI	Denominación	Cod. POA	Denominación	(Bien o Servicio)	Descripción del Indicador	Unidad de Medida	LINEA BASE 2016	META 2017	COD. PROG.	DENOMINACIÓN	PRESUPUESTO EN (Bs.)			Cod. Sector	Denominación	I	II	III	IV			
P	M	R	A												Corriente	Inversión	Total									
6	10	185	1	23	Generar un medioambiente propicio para el desarrollo de emprendimientos multisectoriales sostenibles, aminorando los riesgos de cierre de las empresas y dotando de los servicios necesarios para la implementación de empresas social y ambientalmente responsables.	2	3	Identificar potenciales emprendimientos que a través de la generación de sus propios modelos de negocios y/o planes de acción puedan lograr apertura de mercados. Dinamización de un ecosistema favorable para el desarrollo y crecimiento de empresas y emprendimientos en proceso de incubación. Generar una visión empresarial basada en valores y con orientación al mercado.	Emprendimiento e Innovación Desarrollo Empresarial	a) Promover la cultura emprendedora b) Brindar asistencia técnica en herramientas empresariales c) Promover la generación de un ecosistema emprendedor local. d) Promover alianzas estratégicas. e) Dotar de un medioambiente propicio para el desarrollo de nuevos emprendimientos y startups	Cuantitativo	Sensibilización Preincubación Incubación	1500 participantes (Selección, Preincubación Incubación y Maduración)	35	Programa de Formación Técnica Productiva Municipal	2.419.972		2.419.972	3	4	1	OTROS	10	30	30	30
													35	Apoyo y Promoción a la Competitividad y Emprendimiento	633.144		633.144	3	4	1	OTROS	10	30	30	30	
													35	Apoyo al Desarrollo Productivo Urbano	499.696		499.696	3	4	1	OTROS	10	30	30	30	
T O T A L														3.552.812	0	3.552.812				10	30	30	30			



Gobierno Autónomo Municipal de la Ciudad de Tarija y la Provincia Cercado
Secretaría Ejecutiva
Dirección de Planificación y Presupuestos
Unidad de Programación de Operaciones



PROGRAMA: PARTIDAS NO A SIG. A PROG. (ACTIVOS FINANCIEROS)

ESTRUCTURA DEL PDES (A)				OBJETIVO ESTRATÉGICO DEL PEI (B)		OBJETIVOS DE GESTIÓN INSTITUCIONAL 2017 (C)		PRODUCTOS ESPERADOS (D)	INDICADOR (E)				ESTRUCTURA PROGRAMÁTICA (F)						SECTOR ECONÓMICO (G)			PROGRAMACIÓN DE EJECUCIÓN TRIMESTRAL (H)				
COD. PDES				Cod. PEI	Denominación	Cod. POA	Denominación	(Bien o Servicio)	Descripción del Indicador	Unidad de Medida	LINEA BASE		META	COD. PROG.	DENOMINACIÓN	PRESUPUESTO EN (Bs.)			Cod. Sector	Denominación	I	II	III	IV		
P	M	R	A								2016	2017				Corriente	Inversión	Total								
11	1	302	3	24	Lograr la estabilidad financiera (transferencias para inversión)	2	4	Lograr la estabilidad financiera (transferencias para inversión)	Transferencias para proyectos de inversión publica municipal	Lográrr transferir los recursos en un 100% para inversion.	Porcentaje	Lográrr transferir los recursos en un 100% para inversion.	Lográrr transferir los recursos en un 100% para inversion.	97	PREVIS. REFERENDUM DE APROBACIÓN CARTA ORGANICA	2.660.000	0	2.660.000	14	9	0	OTROS	10	30	30	30
														97	PREVIS. PARA BENEFICIOS SOCIALES Y OTROS	4.000.000		4.000.000	14	9	0	OTROS	10	30	30	30
T O T A L																6.660.000	0	6.660.000					10	30	30	30



Gobierno Autónomo Municipal de la Ciudad de Tarija y la Provincia Cercado
Secretaría Ejecutiva
Dirección de Planificación y Presupuestos
Unidad de Programación de Operaciones



PROGRAMA: PARTIDAS NO A SIG. A PROG. (TRANSFERENCIAS)

ESTRUCTURA DEL PDES (A)				OBJETIVO ESTRATÉGICO DEL PEI (B)		OBJETIVOS DE GESTIÓN INSTITUCIONAL 2017 (C)		PRODUCTOS ESPERADOS (D)	INDICADOR (E)				ESTRUCTURA PROGRAMÁTICA (F)				SECTOR ECONÓMICO (G)		PROGRAMACIÓN DE EJECUCIÓN TRIMESTRAL (H)								
COD. PDES				Cod. PEI	Denominación	Cod. POA	Denominación	(Bien o Servicio)	Descripción del Indicador	Unidad de Medida	LINEA BASE		COD. PROG.	DENOMINACIÓN	PRESUPUESTO EN (Bs.)			Cod. Sector	Denominación	I	II	III	IV				
P	M	R	A								2016	2017			Corriente	Inversión	Total										
5	1	137	2	25	Lograr la estabilidad financiera (transferencias para asignaciones obligatorias)	2	5	Lograr la estabilidad financiera (transferencias Obligatorias)	Transferencias, renta dignidad, Fondo de fomento a la Educación Cívico patriótico, Sistema Asociativo Municipal.	Se ha conseguido superar la crisis financiera en un 90% logrando ser una institución sujeto de crédito ante entidades financieras nacional e internacional.	Porcentaje	Cumplir en 85%	Se ha conseguido superar la crisis financiera en un 100% logrando ser una institución sujeto de crédito ante entidades financieras nacional e internacional.	Lograr transferir en un 90% las transferencias obligatorias	98	Renta Dignidad	35.522.772		35.522.772	14	9	0	OTROS	10	30	30	30
													98	Implementac. Prog. Componente II- Apoyo a la Gestión Catastral y su Interconexión con la Adm. Tributaria Municipio Tarija	1.400.683		1.400.683	14	9	0	OTROS	10	30	30	30		
													98	Concurso Municipal Estudiantil Tarija Canta	50.000		50.000	14	9	0	OTROS	10	30	30	30		
													98	Transf. A Entid. Matadero Frigor. Mcpal. De la Ciudad de Tarija	4.738.351		4.738.351	14	9	0	OTROS	10	30	30	30		
													98	Transf. A Entid. Aseo Mcpal. De la Ciudad de Tarija	17.288.238		17.288.238	14	9	0	OTROS	10	30	30	30		
													98	Transf. A Entid. Obras Publicas Mpales. De la Ciudad de Tarija	36.687.616		36.687.616	14	9	0	OTROS	10	30	30	30		
													98	Transf. A Entid. Ordenamiento Territor. De la Ciudad de Tarija	5.930.016		5.930.016	14	9	0	OTROS	10	30	30	30		
													98	Transf. A Entid. Orden y Seguridad Ciudadana Mcpal. De la Ciudad de Tarija	7.235.760		7.235.760	14	9	0	OTROS	10	30	30	30		
													98	Const. Mejoramiento y Ampl. PTAP Alto Senac y Tabladita Lotes 3a y 3b	12.900.000		12.900.000	14	9	0	OTROS	10	30	30	30		
													98	Const. Sistema de Agua Potable Barrio 27 de Mayo - Tarija	587.926		587.926	14	9	0	OTROS	10	30	30	30		
													98	Const. Sistema de Agua Potable Urbanización Las Barrancas - Tarija	944.114		944.114	14	9	0	OTROS	10	30	30	30		
													98	Mejoramiento y Const. Sistema de Agua Potable Barrio Torrecillas - Tarija	372.987		372.987	14	9	0	OTROS	10	30	30	30		
													98	Ampl. Sistema de Micro riego Cmdad. Sella Candelaria Zonas Caldera - Tarija	404.919		404.919	14	9	0	OTROS	10	30	30	30		
													98	Ampl. Y Const. Sistema de Micro riego Cmdad. Tolomosa Norte - Tarija	579.123		579.123	14	9	0	OTROS	10	30	30	30		
													98	Const. Sistema de Micro riego Alto Potreros - Tarija	415.346		415.346	14	9	0	OTROS	10	30	30	30		
													98	Const. Sistema de Micro riego Cmdad. Pinos Norte - Tarija	481.073		481.073	14	9	0	OTROS	10	30	30	30		
													98	Const. Mejoram. Y Ampl. Sistema de Micro riego Cmdad. De Obrajes	525.248		525.248	14	9	0	OTROS	10	30	30	30		
													98	Mejor. Sistema de Micro riego de la Cmdad. De Obrajes Sud - Tarija	390.878		390.878	14	9	0	OTROS	10	30	30	30		
													98	Mejor. Y Ampl. Sistema Micro riego Tecnificado Cmdad. Guerrahuayo - Tarija	1.367.685		1.367.685	14	9	0	OTROS	10	30	30	30		
													98	Sistema Asociativo Municipal	636.704		636.704	14	9	0	OTROS	10	30	30	30		
													98	Fondo de Fomento a la Educ. Cívico Patriótico	236.818		236.818	14	9	0	OTROS	10	30	30	30		
TOTAL																128.696.257	0	128.696.257					10	30	30	30	



Gobierno Autónomo Municipal de la Ciudad de Tarija y la Provincia Cercado
Secretaría Ejecutiva
Dirección de Planificación y Presupuestos
Unidad de Programación de Operaciones



PROGRAMA: PARTIDAS NO A SIG. A PROG. (DEUDAS: FUNC - INV.)

ESTRUCTURA DEL PDES (A)				OBJETIVO ESTRATÉGICO DEL PEI (B)		OBJETIVOS DE GESTIÓN INSTITUCIONAL 2017 (C)		PRODUCTOS ESPERADOS (D)	INDICADOR (E)			ESTRUCTURA PROGRAMÁTICA (F)				SECTOR ECONÓMICO (G)			PROGRAMACIÓN DE EJECUCIÓN TRIMESTRAL (H) (M)							
COD. PDES				Cod. PEI	Denominación	Cod. POA	Denominación	(Bien o Servicio)	Descripción del Indicador	Unidad de Medida	LINEA BASE		META		COD. PROG.	DENOMINACIÓN	PRESUPUESTO EN (Bs).			Cod. Sector	Denominación	I	II	III	IV	
P	M	R	A								2016	2017	Corriente	Inversión			Total									
5	1	136	1	26	Lograr la estabilidad financiera (deudas)	2	6	Lograr la estabilidad financiera (Deudas de funcionamiento e inversión.)	Pago de la Deuda de Funcionamiento e inversión de la anterior gestión u otros).	Porcentaje	Se ha conseguido superar la crisis financiera en un 85% lográndose ser una institución sujeto de crédito ante entidades financieras nacional e internacional.	Cumplir en 85% Se ha conseguido superar la crisis financiera lográndose ser una institución sujeto de crédito ante entidades financieras nacional e internacional.	Cumplir 85% Lográr mantener una institución sujeto de crédito ante entidades financieras nacional e internacional.	99	Part. No Asignables a Programas (Deudas de Funcionamiento)	740.000		740.000	17	2	0	OTROS GASTOS	35	35	15	15
														99	Part. No Asignables a Programas (Deuda Estimada de Inversión)	5.822.818		5.822.818	17	2	0	OTROS GASTOS	35	35	15	15
														99	Part. No Asignables a Programas (Deuda s/g Convenio/Contrato)	237.419		237.419	17	1	0	INTERESES DE LA DEUDA PUBLICA	30	30	20	20
														99	Part. No Asignables a Programas (Deuda S. Social s/g Ley)	1.500.000		1.500.000	17	1	0	INTERESES DE LA DEUDA PUBLICA	30	30	20	20
T O T A L															8.300.237		0	8.300.237				33	33	18	18	
SUB TOTAL DEL GOBIERNO AUTÓNOMO MUNICIPAL																	396.719.016	148.438.757	545.157.773							
MONTO ASIGNADO A LAS ENTIDADES DESCENTRALIZADAS (Formulario de Articulación adjunto al POA de cada Entidad)																	71.879.981		71.879.981				10	30	30	30
TOTAL POA CONSOLIDADO DEL GOBIERNO AUTÓNOMO MUNICIPAL																	468.598.997	148.438.757	617.037.754							
RESPONSABLES DE LOS COMPROMISOS										CARGO			FIRMA													
MAE				Lic. Rodrigo Paz Pereira					Alcalde Municipal																	
Responsable de la Sec				Lic. Diego Esteban Mateo Avila Navajas					Secretario Ejecutivo																	
Responsable de Planif				Lic. Maria del Pilar Zeballos C.					Directora de Planificación y Presupuestos																	
Responsable de Progra				Rosario Retamozo Aldana					Jefe Unidad de Programación de Operaciones																	
Profesional que Elabor				Lic. Claver Eduardo Huanca B.					Jefe Unidad de Planificación																	
												FECHA:02/09/2016														



Gobierno Autónomo Municipal de la Ciudad de Tarija y la Provincia Cercado

ANEXOS



PROGRAMACIÓN TOTAL INGRESOS GESTIÓN 2017

PROGRAMACIÓN
TOTAL
INGRESOS
GESTIÓN 2017

Tarija - Bolivia



FORMULACIÓN DEL PRESUPUESTO DE INGRESOS

GESTIÓN 2017

(En Bolivianos)

RUBRO	DESCRIPCION	FUENTE FINANC	ORG. FINANC	ENTIDAD TRANSF.	PRESUPUESTO GESTIÓN 2015
12000	VENTA DE BIENES Y SERVICIOS DE LAS ADM.PUBLICAS				10.748.088
12100	Venta de Bienes de la Administ. Públicas (SUSAT)	20	210	999	5.802.552
12200	Venta de Servicios de la Administ. Públicas (Serv. Hemodialisis)	20	210	0000	4.945.536
13000	INGRESOS POR IMPUESTOS				93.790.849
13300	Impuestos Municipales				93.790.849
13310	Impuesto a la Propiedad de Bienes Inmuebles	20	210	0999	43.577.637
13330	Impuesto a la Propiedad de Vehiculos Automotores	20	210	0999	36.448.586
13360	Impuesto Municipal a la Transferencia de Inmuebles	20	210	0999	9.293.408
13370	Impuesto Municipal a la Transf.de Vehiculos Automotores	20	210	0999	4.471.218
15000	TASAS, DERECHOS Y OTROS INGRESOS				56.574.758
15100	Tasas	20	210	0000	35.607.384
15200	Derechos	20	210	0000	4.632.113
15300	Patentes y Conseciones				11.630.810
15310	Patentes Forestales	20	210	0000	3.808
15340	Patentes Municipales	20	210	0000	11.627.002
15900	Otros Ingresos				4.704.451
15910	Multas	20	210	0999	2.217.592
15990	Otros Ingresos no Especificados	20	210	0999	2.486.859
19000	TRANSFERENCIAS CORRIENTES				277.585.327
19200	Del Sector Publico No financiero				277.585.327
19210	Del Organo Ejecutivo				277.585.327
19212	Por Coparticipación Tributaria	41	113	0099	159.176.086
19212	Por Coparticipación Tributaria (IDH)	41	119	0099	118.409.241
23000	TRANSFERENCIAS DE CAPITAL				11.051.410
23200	Del Sector Público no Financiero				11.051.410
23210	Del Organo Ejecutivo				0
23230	De las Entidades Territoriales Autónomas				11.051.410
23231	Del Gobierno Autónomo Departamental	42	220	0906	11.051.410
35000	DISMINUCION Y COBRO DE OTROS ACTIVOS FINANCIEROS				95.407.341
35100	Disminución de Caja y Bancos				95.407.341
35110	Disminución de Caja y Bancos (R.Propios)	20	210	0000	33.690.104
35110	Disminución de Caja y Bancos (Copar. trib y Fdo.Gtia.)	41	113	0000	9.411.263
35110	Disminución de Caja y Bancos (Copar. trib IDH)	41	119	0000	45.652.916
35110	Disminución de Caja y Bancos (HIPC II Salud)	44	115	0000	935.918
35110	Disminución de Caja y Bancos (HIPC II Educación)	44	115	0000	2.581.387
35110	Disminución de Caja y Bancos (HIPC II Infraestructura)	44	115	0000	9.997
35110	Disminución de Caja y Bancos (Gob. Aut. Departamental)	42	220	0000	3.125.756
	TOTAL GENERAL				545.157.773



ENTIDAD 2322 MATADERO FRIGORÍFICO MUNICIPAL

RUBRO	DESCRIPCION	FUENTE FINAN C.	ORG. FINAN C.	ENTIDAD TRANSF.	PRESUPUESTO GESTIÓN 2015
19000	TRANSFERENCIAS CORRIENTES				4.738.351
19200	Del Sector Publico No financiero				4.738.351
19230	De las Entidades Territoriales Autónomas				4.738.351
19232	Del Gobierno Autonomo Municipal	42	210	1601	4.738.351
	TOTAL ENTIDAD 2322 MATADERO FRIGORÍFICO				4.738.351

ENTIDAD 2323 ASEO URBANO

RUBRO	DESCRIPCION	FUENTE FINAN C.	ORG. FINAN C.	ENTIDAD TRANSF.	PRESUPUESTO GESTIÓN 2015
19000	TRANSFERENCIAS CORRIENTES				17.288.238
19200	Del Sector Publico No financiero				17.288.238
19230	De las Entidades Territoriales Autónomas				17.288.238
19232	Del Gobierno Autonomo Municipal	42	210	1601	17.288.238
	TOTAL ENTIDAD 2323 ASEO URBANO				17.288.238

ENTIDAD 2324 OBRAS PÚBLICAS MUNICIPALES

RUBRO	DESCRIPCION	FUENTE FINAN C.	ORG. FINAN C.	ENTIDAD TRANSF.	PRESUPUESTO GESTIÓN 2015
19000	TRANSFERENCIAS CORRIENTES				36.687.616
19200	Del Sector Publico No financiero				36.687.616
19230	De las Entidades Territoriales Autónomas				36.687.616
19232	Del Gobierno Autonomo Municipal	41	113	1601	36.687.616
	TOTAL ENTIDAD 2324 OBRAS PÚBLICAS MUNICIPALES				36.687.616

ENTIDAD 2325 ORDENAMIENTO TERRITORIAL

RUBRO	DESCRIPCION	FUENTE FINAN C.	ORG. FINAN C.	ENTIDAD TRANSF.	PRESUPUESTO GESTIÓN 2015
19000	TRANSFERENCIAS CORRIENTES				5.930.016
19200	Del Sector Publico No financiero				5.930.016
19230	De las Entidades Territoriales Autónomas				5.930.016
19232	Del Gobierno Autonomo Municipal	42	210	1601	5.930.016
	TOTAL ENTIDAD 2325 ORDENAMIENTO TERRITORIAL				5.930.016

ENTIDAD 2326 ORDEN Y SEGURIDAD CIUDADANA MCPAL.

RUBRO	DESCRIPCION	FUENTE FINAN C.	ORG. FINAN C.	ENTIDAD TRANSF.	PRESUPUESTO GESTIÓN 2015
19000	TRANSFERENCIAS CORRIENTES				7.235.760
19200	Del Sector Publico No financiero				7.235.760
19230	De las Entidades Territoriales Autónomas				7.235.760
19232	Del Gobierno Autonomo Municipal	42	210	1601	7.235.760
	TOTAL ENTIDAD 2326 ORDEN Y SEGURIDAD CIUDADANA MCPAL.				7.235.760



TOTAL INGRESOS CONSOLIDADO GOBIERNO AUTONOMO MUNICIPAL DE LA CIUDAD DE TARIJA				617.037.754
--	--	--	--	-------------



PROGRAMACIÓN TOTAL GASTOS GESTIÓN 2017

PROGRAMACIÓN
TOTAL
GASTOS
GESTIÓN 2017

Tarija - Bolivia



PLAN OPERATIVO ANUAL CONSOLIDADO
GESTIÓN 2017
(En Bolivianos)

CODIGO PRESUP.	ACTIVIDADES, PROGRAMAS Y PROYECTOS	TOTAL PROGRAMADO
	GASTOS DE FUNCIONAMIENTO	78.450.218,00
00000000	PROGRAMA CENTRAL	78.450.218,00
00000001	Despacho Municipal	848.523,00
00000002	Dirección Jurídica	1.032.480,00
00000003	Dirección de Auditoría Interna	1.238.250,00
00000004	Unidad de Transparencia	133.978,00
00000005	Unidad de Comunicación y Prensa	2.079.638,00
00000006	Dirección de Programas Municipales	428.952,00
00000007	Dirección de Coordinación Legislativa	984.039,00
00000008	Sub Alcaldía de Cercado	161.791,00
00000009	Apoyo y Fomento a la Actividad Agropecuaria (Func.)	417.072,00
00000010	Mejoramiento y Mantenimiento de Obras Rurales (Func.)	2.955.606,00
01000001	Concejo Municipal	10.098.293,00
02000001	Secretaría Ejecutiva	799.559,00
02000002	Dirección de Finanzas	4.371.666,00
02000003	Dirección de Ingresos	5.420.376,00
02000004	Dirección Administrativa	6.628.190,00
02000005	Dirección de Planificación y Presupuestos	3.137.320,00
02000006	Unidad de Modernización y Ciudad Inteligente	524.610,00
02000007	Dirección de Procesos Especiales	320.677,00
03000001	Secretaría de Des. Económico y Productivo	683.668,00
03000002	Programa de Formación Técnica Productiva Municipal (Func.)	1.213.792,00
03000003	Apoyo y Promoción a la Competitividad y Emprendimiento (Func.)	380.225,00
03000004	Apoyo al Desarrollo Productivo Urbano (Func.)	346.339,00
04000001	Secretaría de Desarrollo Humano	1.113.346,00
04000002	Dirección de Educación y Deportes	2.137.976,00
04000003	Fortalecimiento a Programas de Salud (Func.)	2.272.780,00
04000005	Escuela Municipal de Deportes (Func.)	466.894,00
04000006	Servicios Albergue Municipal (Func.)	701.887,00
05000001	Secretaría de Obras y Servicios Públicos	1.337.284,00
05000002	Dirección de Proyectos	2.809.930,00
05000003	Dirección de Supervisión y Fiscalización de Obras	1.651.710,00
05000004	Prestación de Servicios Públicos Municipales (Func.)	1.787.416,00
05000005	Posta del Gobierno Municipal (Func.)	2.056.809,00
05000006	Servicio Cementerio General (Func.)	741.558,00
05000007	Mejoram. Y Mantenimiento Alumbrado Público (Func.)	1.324.466,00
05000008	Mantenimiento Parque Urbano Turístico (Func.)	360.393,00
06000001	Secretaría de Movilidad Urbana	730.450,00
06000002	Serv. Mupal. De Regulación del Tráfico y Transporte (Func.)	1.474.711,00
06000003	Servicio Terminal de Buses Ciudad de Tarija (Func.)	611.158,00
07000001	Secretaría de Turismo y Cultura	836.909,00



07000002	Dirección de Cultura	1.959.134,00
07000003	Escuela Municipal. De Música y Artes (Func.)	842.974,00
07000004	Desarrollo y Fomento al Turismo (Func.)	533.747,00
08000001	Secretaría Medio Ambiente y Gestión Territorial	619.517,00
08000002	Programa Municipal del Medio Ambiente (Func.)	1.268.794,00
08000003	Servicio Municipal de Catastro Multifinlatario (Func.)	1.424.712,00
09000001	Secretaría de la Mujer y Familia	983.429,00
09000002	Atención y Desarrollo Políticas Pub. De la Mujer (Func.)	259.723,00
09000003	Servicios Legales Integrales (Func.)	505.031,00
09000004	Atención Políticas de Género y Familia (Func.)	1.606.948,00
09000005	Defensorías de la Niñez y Adolescencia (Func.)	1.825.488,00
	PRE-INVERSIÓN Y DE INVERSIÓN	466.707.555,00
10000000	PROMOCIÓN Y FOMENTO A LA PRODUCCIÓN AGROPECUARIA	400.000,00
10000001	Apoyo y Fomento a la Actividad Agropecuaria	400.000,00
11000000	SANEAMIENTO BÁSICO	6.040.559,00
11000001	Mejoram. y Mantenim. De Sistemas de Agua Potable Prov. Cercado	500.000,00
11000002	Programa Agua Potable diferentes Barrios y Comunidades Ciudad de Tarija	5.000.000,00
11110100	Const. Sist. de Agua Potable Cmdad. Laderas Centro (Zona Media y Baja)	36.000,00
11110200	Mejoram. Y Ampliación Sist. Agua Pot. Cmdad. San Pedro de Buena Vista	225.177,00
11110300	Const. Sistema Agua Potable Cmdad. San Mateo Sud	79.458,00
11110400	Const. Alcantarillado Pluvial Cmdad. Tablada Grande	9.997,00
11110500	Mejoramiento y Ampliación Sistema Agua Potable Cmdad. Lazareto	49.000,00
11110600	Const. Red. De Distrib. Del Sistema de Agua Potable Cmdad. Yesera Norte	47.506,00
11150100	Const. Drenaje Pluvial C. Belizario Torrez B. Andaluz Ciudad de Tarija	14.395,00
11150200	Const. Canal Pluvial Barrio 7 de Septiembre	79.026,00
12000000	CONST. Y MANTENIMIENTO MICRORIEGOS	814.800,00
12000001	Mejor. y Mantenim. De Atajados y/o Reservorios Prov. Cercado	450.000,00
12000002	Mejoram. y Mantenim. De Sistemas de Riego Prov. Cercado	250.000,00
12110100	Const. Sistema de Microriego Cmdad. Llanadas	45.000,00
12110200	Const. y Mejoram. Sist. de Microriego Cmdad. Tolomosita Centro	19.900,00
12110300	Const. Sist. de Microriego Tecnificado Cmdad. San Pedro de Buena Vista (Barbecho-Deseada)	19.900,00
12110400	Ampl.iación Sist. De Microriego Tecnificado Cmdad. San Andres Zona Guadalquivir Centro	30.000,00
13000000	DESARROLLO Y PRESERVACIÓN DEL MEDIO AMBIENTE	1.281.140,00
13000001	Programa Municipal del Medio Ambiente	825.616,00
13000002	Mantenimiento Parque Urbano Turístico	455.524,00
14000000	ASEO URBANO, MANEJO Y TRATAMIENTO DE RESIDUOS SÓLIDOS	2.000.000,00
14000001	Programa Aseo Urbano Municipal (Relleno Sanitario Tarija)	2.000.000,00
16000000	SERVICIO DE ALUMBRADO PÚBLICO	8.993.160,00
16000001	Consumo de Energía Electrica Alumbrado Público	7.000.000,00
16000002	Mejoram. Y Mantenimiento Alumbrado Público	1.789.524,00
16110100	Ampliac. Linea Media Tension y Puesto Transf. p/Iluminación Cancha de Futbol Cmdad. Obrajes	120.885,00



16150100	Implementación Iluminación Plaza Barrio Petrolero Ciudad de Tarija	25.807,00
16150200	Implement. Iluminación Av. Delio Echazu y Av. B. Artesanal Ciudad de Tarija	56.944,00
17000000	INFRAESTRUCTURA URBANA Y RURAL	26.866.539,00
17000001	Prestación de Servicios Públicos Municipales	517.216,00
17000002	Posta del Gobierno Municipal	4.000.000,00
17000003	Mejoramiento Edificio Gobierno Municipal	150.000,00
17000004	Señalización Ciudad de Tarija	1.000.000,00
17000005	Mejoramiento y Mantenimiento de Obras Rurales	3.485.996,00
17000006	Mejoramiento Vial Barrial Ciudad de Tarija (Equipo en el Barrio)	500.000,00
17000007	Elabor. De Estudios de Proyectos Prov. Cercado	400.000,00
17000008	Mejoram. Y Mantenimiento Equipo Pesado Area Rural	700.000,00
17000009	Plan de Empleo Urgente Provincia Cercado	100.000,00
17000010	Mejoramiento Empedrado Barrio el Trigal	82.074,00
17110100	Const. Bateria de Baños Cmdad. San Pedro de Buena Vista	7.038,00
17110200	Restauración Capilla Cmdad. Lazareto Tarija	137.738,00
17150100	Const. Muro de Contención Barrio Torrecillas	635.856,00
17150200	Const. Plaza Barrio Catedral	204.728,00
17150300	Const. Cubierta y Mejoram. Centro de Capacitac. Juan Pablo II Ciudad de Tarija	70.065,00
17150400	Const. Plaza Urbaniz. Las Palmas Ciudad de Tarija	15.253,00
17150500	Const. Plaza Barrio Libertad Ciudad de Tarija	31.010,00
17150600	Const. Pase Peatonal y Ciclovía de la Tradición D-10 Ciudad de Tarija	93.854,00
17150700	Mejoramiento Area Verde Pje. Julio Zenteno Barrio La Loma	93.497,00
17150800	Ampliación Gavión y Mejoram. Gradas Br. 15 de Noviembre	99.929,00
17150900	Const. Bateria de Baños Mirador Juan Pablo II de la Ciudad de Tarija	99.979,00
17151000	Const. Plaza Barrio Panamericano	246.921,00
17151100	Const. Muro de Contenc. Area de Equipam. Urbaniz. Nueva Jerusalem	153.726,00
17350100	Const. Nuevo Mercado Bolivar Ciudad de Tarija	422.772,00
17350200	Const. Nuevo Mercado Avaroa Ciudad de Tarija	768.635,00
17450100	Const. Nuevo Mercado Central Ciudad de Tarija	9.029.041,00
17450200	Const. Casona Municipal Ciudad de Tarija	3.821.211,00
18000000	GESTIÓN DE CAMINOS VECINALES	53.945.863,00
18000001	Mejoramiento de Caminos Vecinales	1.000.000,00
18150100	Apertura Vía al Mercado Abasto del Sur B. Simon Bolivar Ciudad de Tarija	1.039.824,00
18150200	Apertura Vía Av. Paralela Qda. El Monte Zona Lourdes Ciudad de Tarija	193.488,00
18410100	Ampliación Paq. Estruct. P/Asfaltado Camino Sella Cercado Tarija	3.383.900,00
18450100	Const. Viaducto s/Av. Panamericana Esq. Av. F. Tejerina Ciudad de Tarija	373.886,00
18450200	Const. Empedrado de Calles Diferentes Barrios Ciudad de Tarija	8.971.016,00
18450300	Const. Asfaltado de Vías Diferentes Barrios Ciudad de Tarija	27.303.187,00
18470100	Const. Empedrado de Vías diferentes Barrios Ciudad de Tarija	11.680.562,00
19000000	SERVICIOS DE CATASTRO URBANO Y RURAL	403.088,00
19000001	Servicio Municipal de Catastro Multifinalitario	403.088,00
20000000	GESTIÓN DE SALUD	49.898.161,00
20000001	Fortalecimiento a Programas de Salud	659.420,00
20000002	Servicio Brigada Movil de Salud	0,00



20000003	Campañas Masivas de Vacunación Prov. Cercado	200.000,00
20000004	Campaña Prevención de Enfermedades Prov. Cercado	150.000,00
20000005	Programa Solidario Salud (Comité Damas Voluntarias)	200.000,00
20000006	Equipamiento Centro de Salud Familiar Comun. Intercul. D- 9 Cdad. Tja.	600.000,00
20000007	Equipamiento Centro de Salud Fam. Comun. Interc. San Luis Cdad. Tja.	200.000,00
20000008	Equipamiento Centros de Salud Prov. Cercado	135.918,00
20000009	Prestación Serv. Mcpal. De Salud (Hemodialis)	4.945.536,00
20000010	Programa Asistencia Nutricional en la Etapa Pre Escolar p/Niños y Niñas Municipio de Tarija	1.997.500,00
20000011	Programa Prestaciones p/Establecimientos de Salud de 1er. Y 2do. Nivel Prov. Cercado	5.802.552,00
20000099	Servicio de Salud Integral	24.672.293,00
20110100	Const. Cerramiento Centro de Salud Cmdad. Guerra Huayco	100.469,00
20150100	Ampliación Centro de Salud Barrio El Constructor	49.900,00
20450100	Const. Centro de Salud Familiar Comun. Intercul. D- 7 Cdad. Tja.	3.658.059,00
20450200	Const. Centro de Salud Familiar Comun. Intercul. D- 9 Cdad. Tja.	358.566,00
20450300	Const. Centro de Salud Familiar Comun. Intercul. D- 13 Cdad. Tja.	6.000.203,00
20450400	Const. Centro de Salud Integral E. Avaroa Ciudad de Tarija	167.745,00
21000000	GESTIÓN DE EDUCACIÓN	87.254.386,00
21000001	Alimentación Complementaria Escolar	20.000.000,00
21000002	Atención, Equipamiento y Serv. Básicos Educación	3.500.000,00
21000003	Servicio de Transporte Escolar	4.000.000,00
21000004	Mejoramiento Infraestructura Educativa Urbana	2.000.000,00
21000005	Mejor. Infraestructura Educativa Area Rural Prov. Cercado	1.000.000,00
21000006	Fortalec. En Manejo de Computad. En U. E. Prov. Cercado	550.000,00
21000007	Adquis. Mobiliario p/ U. E. Prov. Cercado	1.000.000,00
21000008	Programa Gabinete de Prevenc. y Atención Integral en Unid. Educ. Prov. Cercado	1.500.000,00
21000009	Adquis. De Mobiliario p/Unid. Educ. Jose Manuel Belgrano Ciudad de Tarija	1.587.929,00
21000010	Adquis. De Mobiliario p/Unid. Educ. Octavio Campero E. Ciudad de Tarija	701.994,00
21000011	Adquis. De Mobiliario p/Unid. Educ. 15 de Abril Cmdad. Sella Cercado	291.464,00
21110100	Const. Salon Multifuncional U.E. Cmdad. Pinos Norte	10.885,00
21110200	Const. Aula U. E. Cmdad. Cieneguillas	27.806,00
21110300	Const. Dos Aulas Seg. Planta U.E. Cmdad. Obrajes	14.557,00
21110400	Const. Salon de Capacit. Técnica Seg. Planta U.E. Cmdad. Churquis	14.149,00
21110500	Const. Cerramiento U.E. Cmdad. Santa Ana La Nueva	10.205,00
21110600	Const. Comedor U. E. Cmdad. Taucoma	53.746,00
21110700	Const. Aulas Segunda Planta U.E. Cmdad. San Jacinto Norte	66.972,00
21150100	Const. Biblioteca p/Unid. Educ. D-13 Ciudad de Tarija	47.118,00
21150200	Const. Cerramiento U. E. Hermann Gmeiner B. Las Pascuas Cdad. De Tarija	77.284,00
21150300	Ampliación Aulas 2da. Planta U.E. Castelfor Castellanos Ciudad de Tarija	20.262,00
21250100	Const. Complejo Educativo Técnico Humanístico San Mateo Prov. Cercado	10.038.771,00
21310100	Const. Cancha Polifuncional c/Tinglado U.E. San Pedro de Sola Tarija	25.750,00
21350100	Const. Nueva Unidad Educ. Santa Ana Ciudad de Tarija	17.263.708,00



21350200	Const. Nueva U.E. Carmen Mealla Ciudad de Tarija	12.520.802,00
21350300	Const. Unidad Educ. Humberto Portocarrero I Ciudad de Tarija	250.421,00
21350400	Const. Unidad Educativa Lourdes p/Nivel Secundario Ciudad de Tarija	235.642,00
21410100	Const. Unid. Educ. 15 de Abril Nivel Secundario Cmdad. Sella Cercado	101.948,00
21450100	Ampliación Unid. Educ. Jose Manuel Belgrano Ciudad de Tarija	4.948.300,00
21450200	Ampliación Unid. Educ. San Roque Ciudad de Tarija	148.248,00
21450300	Const. Nueva Unid. Educ. Nazaria Ignacia March Ciudad de Tarija	5.246.425,00
22000000	DESARROLLO Y PROMOCIÓN DEL DEPORTE	10.031.941,00
22000001	Fomento a la Actividad Deportiva	4.775.283,00
22000002	Escuela Municipal de Deportes	1.753.400,00
22000003	Servicios Albergue Municipal	428.928,00
22000004	Mejoram. Complejo García Agreda	100.000,00
22000005	Mejoramiento y Mantenimiento Infraestructura Deportiva	300.000,00
22150100	Const. Cancha Polifuncional Barrio San Antonio Cdad. De Tarija	32.972,00
22310100	Const. Cancha de Futbol c/Césped Sintetico Cmdad. Guerrahuayco Municipio Tarija	5.000,00
22350100	Const. Cancha de Futbol c/Césped Sintetico Barrio Petrolero Ciudad de Tarija	92.453,00
22450100	Const. Complejo Polideportivo Estudiantil D-8 Ciudad de Tarija	620.823,00
22450200	Const. Complejo Deportivo Barrio La Pampa Ciudad de Tarija	1.923.082,00
23000000	PROMOCIÓN Y CONSERVACIÓN DE CULTURA Y PATRIMONIO	914.172,00
23000001	Escuela Municipal. De Música y Artes	194.172,00
23000002	Desarrollo del Carnaval Chapaco 2017 Prov. Cercado	300.000,00
23000003	Desarrollo de la Pascua florida 2017 Ciudad de tarija	20.000,00
23000004	Septiembre Joven Primavera 2017 Ciudad de Tarija	100.000,00
23000005	Fomento a la Conservación de la Cultura y Tradiciones	200.000,00
23000006	Programa "Julio mes de mi Ciudad" Tarija 2017	100.000,00
24000000	DESARROLLO Y FOMENTO DEL TURISMO	904.880,00
24000001	Desarrollo y Fomento al Turismo	524.880,00
24000002	Navidad Chapaca 2017 Ciudad de Tarija	300.000,00
24000003	Festividad Religiosa Virgen de Chaguaya Prov. Cercado	30.000,00
24000004	Programa Fiesta de Reyes Magos 2017 Ciudad de Tarija	50.000,00
25000000	PROMOCIÓN Y POLÍTICAS PARA GRUPOS VULNERABLES Y DE LA MUJER	2.028.257,00
25000001	Atención y Desarrollo Políticas Pub. De la Mujer	171.256,00
25000002	Servicios Legales Integrales	266.572,00
25000003	Atención Políticas de Género y Familia	311.564,00
25000004	Prog. Integral p/Des. Economico, product. Y Empleo p/Mujeres	100.000,00
25000005	Programa de Servicios Públicos de Atención a las Necesidades de la Familia	100.000,00
25000006	Programa de Difusión de Igualdad de Derechos y Responsabilidades entre Hombres y Mujeres en el Hogar	100.000,00
25000007	Fortalec. del liderazgo Social y político de las Mujeres y sus Organizaciones	100.000,00
25000008	Programa de Preventores Comunitarios Tarija	50.000,00
25000060	Serv. Legales Integrales Mcpales. (SLIM) IDH D.S. 2145	828.865,00
26000000	DEFENSA Y PROTEC. DE LA NIÑEZ Y ADOLESCENCIA	968.116,00
26000001	Defensorías de la Niñez y Adolescencia	968.116,00
26000002	Programa de la Felicidad Ciudad de Tarija	0,00



27000000	VIALIDAD Y TRANSPORTE PÚBLICO	2.454.728,00
27000001	Serv. Mcpal. De Regulación del Trafico y Transporte	703.228,00
27000002	Servicio Terminal de Buses Ciudad de Tarija	901.500,00
27000003	Programa de Educadores Urbanos	800.000,00
27000004	Desarrollo Hermanamiento entre Tarija-Brasschatt	50.000,00
30000000	SERVICIO DE INHUMACIÓN, EXHUMACIÓN, CREMACIÓN Y TRASLADO DE RESTOS	862.742,00
30000001	Servicio Cementerio General	194.172,00
30150100	Const. Y Prov. Horno Crematorio Cementerio General Ciudad de Tarija	668.570,00
31000000	GESTIÓN DE RIESGOS	5.665.787,00
31000001	Emergencias y Desastres Naturales Prov. Cercado	500.000,00
31000002	Prog. De Emergencia y limpieza en los Barrios	500.000,00
31150100	Const. Muro c/Gaviones Quebrada San Pedro B. San Geronimo Centro	101.697,00
31150200	Const. Muros de Gavión s/Río Guadalq.(Br. Los Alamos-S. Mateo) Cdad. Tarija	1.282.996,00
31150300	Const. Gaviones Quebrada El Monte Barrio Aniceto Arce	512.960,00
31150400	Reconst. Gaviones Río Guadalq. (Pte. Bicentenario M. izquierdo) Ciudad de Tarija	48.602,00
31450100	Restauración Cauce del Río Gudalquivir (Tramo Pte. San Martin-Pte.Bolivar) Tarija	1.051.305,00
31450200	Reconstrucción Gaviones Río Gudalquivir Ciudad de Tarija (Parque Temático)	1.668.227,00
33000000	SERVICIOS DE SEGURIDAD CIUDADANA	29.089.678,00
33000002	Programa Escolar de Educación, Seguridad y Prevención Vial	100.000,00
33000041	Programa Seguridad Ciudadana (Ciudad Inteligente)	19.753.660,00
33850100	Const. Nuevo Edificio de Transito Ciudad de Tarija	287.099,00
33850200	Const. Escuela Básica Policial Ciudad de Tarija	1.324.968,00
33850300	Const. Cuartel de Bomberos p/Seg. Ciudadana Policia Dptal. Ciudad de Tarija	7.623.951,00
34000000	FORTALECIMIENTO INSTITUCIONAL	28.680.252,00
34000001	Fortalecimiento Concejo Municipal	750.000,00
34000002	Fortalecimiento Mcpal. De la Institución	755.000,00
34000003	Prog. Mcpal. De Provisión y Manten. De Bienes y Serv. Grales.	7.000.000,00
34000004	Prog. De Difusión Informativa de la Gestión Mcpal.	2.500.000,00
34000005	Prog. De Apoyo a la Gestión Mcpal. A travez de Consultorias	500.000,00
34000006	Prog. De Seguro del Parque Automotor del Gobierno Mcpal.	2.000.000,00
34000007	Equipamiento Cine Teatro Municipal Ciudad de tarija	999.202,00
34000008	Adquisic. De Equipo Pesado p/Programa Alcaldia en tu Barrio Municipio Tarija	14.076.050,00
34000099	Fondo de Control Social (PARTICIPACIÓN Y CONTROL SOCIAL)	100.000,00
35000000	FOMENTO AL DESARROLLO ECONOMICO LOCAL Y PROMOCIÓN DEL EMPLEO	3.552.812,00
35000001	Programa de Formación Técnica Productiva Municipal	2.419.972,00
35000002	Apoyo y Promoción a la Competitividad y Emprendimiento	633.144,00
35000003	Apoyo al Desarrollo Productivo Urbano	499.696,00
97000000	PART. NO ASIGN. A PROGRAMAS ACTIVOS FINANCIEROS	6.660.000,00
97000001	PREVIS. REFERENDUM DE APROBACIÓN CARTA ORGANICA	2.660.000,00
97000002	PREVIS. PARA BENEFICIOS SOCIALES Y OTROS	4.000.000,00



98000000	PART. NO ASIGN. A PROGRAMAS OTRAS TRANSFERENCIAS	128.696.257,00
98000002	Renta Dignidad	35.522.772,00
98000003	Implementac. Prog. Componente II-Apoyo a la Gestión Catastral y su Interconexión con la Adm. Tributaria Municipio Tarija	1.400.683,00
98000004	Concurso Municipal Estudiantil Tarija Canta	50.000,00
98000005	Transf. A Entid. Matadero Frigor. Mcpal. De la Ciudad de Tarija	4.738.351,00
98000006	Transf. A Entid. Aseo Mcpal. De la Ciudad de Tarija	17.288.238,00
98000007	Transf. A Entid. Obras Publicas Mpales. De la Ciudad de Tarija	36.687.616,00
98000008	Transf. A Entid. Ordenamiento Territor. De la Ciudad de Tarija	5.930.016,00
98000009	Transf. A Entid. Orden y Seguridad Ciudadana Mcpal. De la Ciudad de Tarija	7.235.760,00
98000010	Const. Mejoramiento y Ampl. PTAP Alto Senac y Tabladita Lotes 3a y 3b	12.900.000,00
98000011	Const. Sistema de Agua Potable Barrio 27 de Mayo - Tarija	587.926,00
98000012	Const. Sistema de Agua Potable Urbanización Las Barrancas - Tarija	944.114,00
98000013	Mejoramiento y Const. Sistema de Agua Potable Barrio Torrecillas - Tarija	372.987,00
98000014	Ampl. Sistema de Micro riego Cmdad. Sella Candelaria Zonas Caldera - Tarija	404.919,00
98000015	Ampl. Y Const. Sistema de Micro riego Cmdad. Tolomosa Norte - Tarija	579.123,00
98000016	Const. Sistema de Micro riego Alto Potreros - Tarija	415.346,00
98000017	Const. Sistema de Micro riego Cmdad. Pinos Norte - Tarija	481.073,00
98000018	Const. Mejoram. Y Ampl. Sistema de Micro riego Cmdad. De Obrajes	525.248,00
98000019	Mejor. Sistema de Micro riego de la Cmdad. De Obrajes Sud - Tarija	390.878,00
98000020	Mejor. Y Ampl. Sistema Micro riego Tecnificado Cmdad. Guerrahuayco - Tarija	1.367.685,00
98000090	Sistema Asociativo Municipal	636.704,00
98000091	Fondo de Fomento a la Educ. Civico Patriotico	236.818,00
99000001	PART. NO ASIGN. A PROGRAMAS - DEUDAS	740.000,00
99000001	Part. No Asignables a Programas (Deudas de Funcionamiento)	740.000,00
99000002	PART. NO ASIGN. A PROGRAMAS - DEUDAS	7.560.237,00
99000002	PART. NO ASIGN. A PROGRAMAS DE INVERSIÓN (S/DEUDAS)	7.560.237,00
99000002	Part. No Asignables a Programas (Deuda Estimada de Inversión)	5.822.818,00
99000002	Part. No Asignables a Programas (Deuda s/g Convenio/Contrato)	237.419,00
99000002	Part. No Asignables a Programas (Deuda S. Integral de Salud s/g Ley)	1.500.000,00
	TOTAL GENERAL	545.157.773,00

ENTIDAD 2322 MATADERO FRIGORÍFICO MUNICIPAL

29000000	SERVICIO DE FAENEADO DE GANADO	4.738.351,00
29000001	Matadero Frigorífico Municipal	4.738.351,00
	TOTAL ENTIDAD 2322MATADERO FRIGORÍFICO MUNICIPAL	4.738.351,00

ENTIDAD 2323 ASEO URBANO

14000000	ASEO URBANO, MANEJO Y TRATAMIENTO DE RESIDUOS SÓLIDOS	17.288.238,00
14000001	Administración General	1.283.161,00
14000002	Servicio de Barrido, Limpieza, Recolección, Disposición, Talleres y Mantenimiento de Aseo	10.736.327,00
14000003	Tarija Limpia y Saludable	5.268.750,00
	TOTAL ENTIDAD 2323 ASEO URBANO MUNICIPAL	17.288.238,00



ENTIDAD 2324 OBRAS PÚBLICAS MUNICIPALES

17000000	INFRAESTRUCTURA URBANA Y RURAL	36.687.616,00
17000001	Mejoramiento y Mantenimiento de Vías Urbanas	9.580.891,00
17000002	Mejoramiento y Mantenimiento de Ornato Público	15.276.791,00
17000003	Mejoramiento y Mantenimiento de Infraestructura Urbana	11.829.934,00
	TOTAL ENTIDAD 2324 OBRAS PÚBLICAS MUNICIPALES	36.687.616,00

ENTIDAD 2325 ORDENAMIENTO TERRITORIAL

19000000	INFRAESTRUCTURA URBANA Y RURAL	5.930.016,00
19000001	Servicio Municipal de Catastro Multifinanciero	5.930.016,00
	TOTAL ENTIDAD 2325 ORDENAMIENTO TERRITORIAL	5.930.016,00

ENTIDAD 2326 ORDEN Y SEGURIDAD CIUDADANA MCPAL.

28000000	DEFENSA DEL CONSUMIDOR	3.896.695,00
28000001	Administración General	679.152,00
28000002	Servicio Municipal de Control de Mercados	3.217.543,00
33000000	SERVICIOS DE SEGURIDAD CIUDADANA	3.339.065,00
33000001	Servicio Municipal Guardia Urbana	3.339.065,00
	TOTAL ENTIDAD 2326 ORDEN Y SEGURIDAD CIUDADANA MCPAL.	7.235.760,00

	TOTAL POA CONSOLIDADO DEL GOBIERNO AUTÓNOMO MUNICIPAL	617.037.754,00
--	--	-----------------------



***POA CONSOLIDADO
DE GASTOS
POR FUENTE DE FINANCIAMIENTO
GESTIÓN 2017***

*POA CONSOLIDADO
DE GASTOS
POR FUENTE DE FINANCIAMIENTO
GESTIÓN 2017*

Tarija - Bolivia



PLAN OPERATIVO ANUAL CONSOLIDADO
GESTIÓN 2017
(En Bolivianos)

CODIGO PRESUP.	ACTIVIDADES, PROGRAMAS Y PROYECTOS	REC. PROPIOS	COPART. TRIBUTARIA	I. D. H.	HIPC II	TRANSF. REC. ESPECIF.	REC. EXTERNOS	ENTID. FINANC.	TOTAL
		PROG.	PROG.	PROG.	PROG.		PROG.		PROGRAMADO
	GASTOS DE FUNCIONAMIENTO	39.302.146,00	39.148.072,00	0,00	0,00		0,00		78.450.218,00
00000000	PROGRAMA CENTRAL	39.302.146,00	39.148.072,00	0,00	0,00		0,00	0,00	78.450.218,00
00000001	Despacho Municipal	848.523,00							848.523,00
00000002	Dirección Jurídica	1.032.480,00							1.032.480,00
00000003	Dirección de Auditoría Interna	1.238.250,00							1.238.250,00
00000004	Unidad de Transparencia	133.978,00							133.978,00
00000005	Unidad de Comunicación y Prensa	2.079.638,00							2.079.638,00
00000006	Dirección de Programas Municipales	428.952,00							428.952,00
00000007	Dirección de Coordinación Legislativa	984.039,00							984.039,00
00000008	Sub Alcaldía de Cercado	161.791,00							161.791,00
00000009	Apoyo y Fomento a la Actividad Agropecuaria (Func.)	417.072,00							417.072,00
00000010	Mejoramiento y Mantenimiento de Obras Rurales (Func.)	2.955.606,00							2.955.606,00
01000001	Concejo Municipal	10.098.293,00							10.098.293,00
02000001	Secretaría Ejecutiva	799.559,00							799.559,00
02000002	Dirección de Finanzas	4.371.666,00							4.371.666,00
02000003	Dirección de Ingresos	5.109.328,00	311.048,00						5.420.376,00
02000004	Dirección Administrativa	4.444.730,00	2.183.460,00						6.628.190,00
02000005	Dirección de Planificación y Presupuestos	2.937.320,00	200.000,00						3.137.320,00
02000006	Unidad de Modernización y Ciudad Inteligente	424.610,00	100.000,00						524.610,00
02000007	Dirección de Procesos Especiales	225.153,00	95.524,00						320.677,00
03000001	Secretaría de Des. Económico y Productivo		683.668,00						683.668,00
03000002	Programa de Formación Técnica Productiva Municipal (Func.)		1.213.792,00						1.213.792,00
03000003	Apoyo y Promoción a la Competitividad y Emprendimiento (Func.)		380.225,00						380.225,00
03000004	Apoyo al Desarrollo Productivo Urbano (Func.)		346.339,00						346.339,00
04000001	Secretaría de Desarrollo Humano		1.113.346,00						1.113.346,00
04000002	Dirección de Educación y Deportes		2.137.976,00						2.137.976,00
04000003	Fortalecimiento a Programas de Salud (Func.)		2.272.780,00						2.272.780,00
04000005	Escuela Municipal de Deportes (Func.)		466.894,00						466.894,00
04000006	Servicios Albergue Municipal (Func.)		701.887,00						701.887,00
05000001	Secretaría de Obras y Servicios Públicos		1.337.284,00						1.337.284,00
05000002	Dirección de Proyectos		2.809.930,00						2.809.930,00
05000003	Dirección de Superv. y Fiscalización de Obras		1.651.710,00						1.651.710,00
05000004	Prestación de Serv. Públicos Mupales (Func.)		1.787.416,00						1.787.416,00
05000005	Posta del Gobierno Municipal (Func.)		2.056.809,00						2.056.809,00
05000006	Servicio Cementerio General (Func.)		741.558,00						741.558,00
05000007	Mejoramiento y Mantenimiento Alumbrado Público (Func.)		1.324.466,00						1.324.466,00
05000008	Mantenimiento Parque Urbano Turístico (Func.)		360.393,00						360.393,00



Gobierno Autónomo Municipal de la Ciudad de Tarija y la Provincia Cercado
Secretaría Ejecutiva
Dirección de Planificación y Presupuestos
Unidad de Programación de Operaciones



06000001	Secretaría de Movilidad Urbana		730.450,00					730.450,00
06000002	Serv. Mcpal. De Regulación del Tráfico y Transporte (Func.)		1.474.711,00					1.474.711,00
06000003	Servicio Terminal de Buses Ciudad de Tarija (Func.)	611.158,00						611.158,00
07000001	Secretaría de Turismo y Cultura		836.909,00					836.909,00
07000002	Dirección de Cultura		1.959.134,00					1.959.134,00
07000003	Escuela Municipal. De Música y Artes (Func.)		842.974,00					842.974,00
07000004	Desarrollo y Fomento al Turismo (Func.)		533.747,00					533.747,00
08000001	Secretaría Medio Ambiente y Gestión Territorial		619.517,00					619.517,00
08000002	Prog. Municipal del Medio Ambiente (Func.)		1.268.794,00					1.268.794,00
08000003	Servicio Mipcal de Catastro Multifinalitario (Func.)		1.424.712,00					1.424.712,00
09000001	Secretaría de la Mujer y Familia		983.429,00					983.429,00
09000002	Atenc. y Desarrollo Políticas Pub. De la Mujer (Func.)		259.723,00					259.723,00
09000003	Servicios Legales Integrales (Func.)		505.031,00					505.031,00
09000004	Atención Políticas de Género y Familia (Func.)		1.606.948,00					1.606.948,00
09000005	Defensorías de la Niñez y Adolescencia (Func.)		1.825.488,00					1.825.488,00
	PRE-INVERSIÓN Y DE INVERSIÓN	155.501.653,00	129.439.277,00	164.062.157,00	3.527.302,00		14.177.166,00	0,00
	PROMOCIÓN Y FOMENTO A LA PRODUCCIÓN AGROPECUARIA	0,00	0,00	400.000,00	0,00		0,00	400.000,00
10000001	Apoyo y Fomento a la Actividad Agropecuaria			400.000,00				400.000,00
11000000	SANEAMIENTO BÁSICO	3.189.927,00	2.804.635,00	36.000,00	9.997,00		0,00	6.040.559,00
11000001	Mejoram. y Mantenim. De Sistemas de Agua Potable Prov. Cercado		500.000,00					500.000,00
11000002	Programa Agua Potable diferentes Barrios y Comunidades Ciudad de Tarija	3.000.000,00	2.000.000,00					5.000.000,00
11110100	Const. Sist. de Agua Potable Cmdad. Laderas Centro (Zona Media y Baja)			36.000,00				36.000,00
11110200	Mejoram. Y Ampliación Sist. Agua Pot. Cmdad. San Pedro de Buena Vista		225.177,00					225.177,00
11110300	Const. Sist. Agua Potable Cmdad. San Mateo Sud		79.458,00					79.458,00
11110400	Const. Alcantarillado Pluvial Cmdad. Tablada Grande				9.997,00			9.997,00
11110500	Mejoram. y Ampliación Sistema Agua Potable Cmdad. Lazareto	49.000,00						49.000,00
11110600	Const. Red. De Distrib. Del Sistema de Agua Potable Cmdad. Yesera Norte	47.506,00						47.506,00
11150100	Const. Drenaje Pluvial C. Belizario Torrez B. Andaluz Ciudad de Tarija	14.395,00						14.395,00
11150200	Const. Canal Pluvial Barrio 7 de Septiembre	79.026,00						79.026,00
12000000	CONST. Y MANTENIMIENTO MICRORIEGOS	69.800,00	700.000,00	45.000,00	0,00		0,00	814.800,00
12000001	Mejor. y Mantenim. De Atajados y/o Reservorios Prov. Cercado		450.000,00					450.000,00
12000002	Mejoram. y Mantenim. De Sistemas de Riego Prov. Cercado		250.000,00					250.000,00
12110100	Const. Sistema de Microriego Cmdad. Llanadas			45.000,00				45.000,00
12110200	Const. y Mejor.. Sist. de Microriego Cmdad. Tolomosita Centro	19.900,00						19.900,00
12110300	Const. Sist. de Microriego Tecnificado Cmdad. San Pedro de Buena Vista (Barbecho-Deseada)	19.900,00						19.900,00
12110400	Ampl. iación Sist. De Microriego Tecnificado Cmdad. San	30.000,00						30.000,00



Gobierno Autónomo Municipal de la Ciudad de Tarija y la Provincia Cercado
Secretaría Ejecutiva
Dirección de Planificación y Presupuestos
Unidad de Programación de Operaciones



	Andres Zona Guadalquivir Centro								
13000000	DESARROLLO Y PRESERVACIÓN DEL MEDIO AMBIENTE	0,00	1.281.140,00	0,00	0,00		0,00	0,00	1.281.140,00
13000001	Programa Municipal del Medio Ambiente		825.616,00						825.616,00
13000002	Mantenimiento Parque Urbano Turístico		455.524,00						455.524,00
14000000	ASEO URBANO, MANEJO Y TRATAMIENTO DE RESIDUOS SÓLIDOS	0,00	2.000.000,00	0,00	0,00		0,00	0,00	2.000.000,00
14000001	Programa Aseo Urbano Municipal (Relleno Sanitario Tarija)		2.000.000,00						2.000.000,00
16000000	SERVICIO DE ALUMBRADO PÚBLICO	7.000.000,00	1.993.160,00	0,00	0,00		0,00	0,00	8.993.160,00
16000001	Consumo de Energía Eléctrica Alumbrado Público	7.000.000,00							7.000.000,00
16000002	Mejoram. Y Mantenimiento Alumbrado Público		1.789.524,00						1.789.524,00
16110100	Ampliac. Línea Media Tensión y Puesto Transf. p/Iluminación Cancha de Fútbol Cmdad. Obrajes		120.885,00						120.885,00
16150100	Implementación Iluminación Plaza Barrio Petrolero Ciudad de Tarija		25.807,00						25.807,00
16150200	Implement. Iluminación Av. Delio Echazu y Av. B. Artesanal Ciudad de Tarija		56.944,00						56.944,00
17000000	INFRAESTRUCTURA URBANA Y RURAL	2.299.125,00	15.268.308,00	9.299.106,00	0,00		0,00	0,00	26.866.539,00
17000001	Prestación de Servicios Públicos Municipales		517.216,00						517.216,00
17000002	Posta del Gobierno Municipal		4.000.000,00						4.000.000,00
17000003	Mejoramiento Edificio Gobierno Municipal		150.000,00						150.000,00
17000004	Señalización Ciudad de Tarija		1.000.000,00						1.000.000,00
17000005	Mejoram. y Mantenimiento de Obras Rurales		3.485.996,00						3.485.996,00
17000006	Mejoramiento Vial Barrial Ciudad de Tarija (Prog. Mi Vecino)		500.000,00						500.000,00
17000007	Elabor. De Estudios de Proyectos Prov. Cercado	100.000,00	100.000,00	200.000,00					400.000,00
17000008	Mejoram. Y Mantenimiento Equipo Pesado Area Rural		700.000,00						700.000,00
17000009	Plan de Empleo Urgente Provincia Cercado		100.000,00						100.000,00
17000010	Mejoramiento Empedrado Barrio el Trigo	82.074,00							82.074,00
17110100	Const. Bateria de Baños Cmdad. San Pedro de Buena Vista		7.038,00						7.038,00
17110200	Restauración Capilla Cmdad. Lazareto Tarija	137.738,00							137.738,00
17150100	Const. Muro de Contención Barrio Torrecillas		635.856,00						635.856,00
17150200	Const. Plaza Barrio Catedral		204.728,00						204.728,00
17150300	Const. Cubierta y Mejoram. Centro de Capacitac. Juan Pablo II Ciudad de Tarija			70.065,00					70.065,00
17150400	Const. Plaza Urbaniz. Las Palmas Ciudad de Tarija		15.253,00						15.253,00
17150500	Const. Plaza Barrio Libertad Ciudad de Tarija		31.010,00						31.010,00
17150600	Const. Pase Peatonal y Ciclovía de la Tradición D-10 Ciudad de Tarija	93.854,00							93.854,00
17150700	Mejoram. Area Verde Pje. Julio Zenteno Barrio La Loma	93.497,00							93.497,00
17150800	Ampliación Gavión y Mejoram. Gradas Br. 15 de Noviembre	99.929,00							99.929,00
17150900	Const. Bateria de Baños Mirador Juan Pablo II de la Ciudad de Tarija	99.979,00							99.979,00
17151000	Const. Plaza Barrio Panamericano	246.921,00							246.921,00
17151100	Const. Muro de Contenc. Area de Equipam. Urbaniz. Nueva Jerusalen	153.726,00							153.726,00
17350100	Const. Nuevo Mercado Bolivar Cdad. de Tarija	422.772,00						UPRE	422.772,00



Gobierno Autónomo Municipal de la Ciudad de Tarija y la Provincia Cercado
Secretaría Ejecutiva
Dirección de Planificación y Presupuestos
Unidad de Programación de Operaciones



17350200	Const. Nuevo Mercado Avaroa Cdad. de Tarija	768.635,00						UPRE	768.635,00
17450100	Const. Nuevo Mercado Central Cdad de Tarija			9.029.041,00					9.029.041,00
17450200	Const. Casona Municipal Ciudad de Tarija		3.821.211,00						3.821.211,00
18000000	GESTIÓN DE CAMINOS VECINALES	34.816.309,00	6.762.645,00	12.366.909,00	0,00		0,00		53.945.863,00
18000001	Mejoramiento de Caminos Vecinales			1.000.000,00					1.000.000,00
18150100	Apertura Vía al Mercado Abasto del Sur B. Simon Bolivar Ciudad de Tarija	1.039.824,00							1.039.824,00
18150200	Apertura Vía Av. Paralela Qda. El Monte Zona Lourdes Ciudad de Tarija	193.488,00							193.488,00
18410100	Ampliación Paq. Estruct. P/Asfaltado Camino Sella Cercado Tarija		1.361.893,00	2.022.007,00					3.383.900,00
18450100	Const. Viaducto s/Av. Panamericana Esq. Av. F. Tejerina Ciudad de Tarija			373.886,00					373.886,00
18450200	Const. Empedrado de Calles Diferentes Barrios Ciudad de Tarija			8.971.016,00					8.971.016,00
18450300	Const. Asfaltado de Vías Diferentes Barrios Ciudad de Tarija	22.405.249,00	4.897.938,00						27.303.187,00
18470100	Const. Empedrado de Vías diferentes Barrios Ciudad de Tarija	11.177.748,00	502.814,00						11.680.562,00
19000000	SERVICIOS DE CATASTRO URBANO Y RURAL	0,00	403.088,00	0,00	0,00		0,00	0,00	403.088,00
19000001	Serv. Municipal de Catastro Multifuncional		403.088,00						403.088,00
20000000	GESTIÓN DE SALUD	10.948.088,00	27.329.213,00	10.684.942,00	935.918,00		0,00	0,00	49.898.161,00
20000001	Fortalecimiento a Programas de Salud		659.420,00						659.420,00
20000003	Campañas Masivas de Vacunación Prov. Cercado			200.000,00					200.000,00
20000004	Campaña Prevención de Enfermedades Prov. Cercado			150.000,00					150.000,00
20000005	Programa Solidario Salud (Comité Damas Voluntarias)	200.000,00							200.000,00
20000006	Equipamiento Centro de Salud Familiar Comun. Intercul. D- 9 Cdad. Tja.				600.000,00				600.000,00
20000007	Equipamiento Centro de Salud Fam. Comun. Interc. San Luis Cdad. Tja.				200.000,00				200.000,00
20000008	Equipamiento Centros de Salud Prov. Cercado				135.918,00				135.918,00
20000009	Prestación Serv. Mupal. De Salud (Hemodialisis)	4.945.536,00							4.945.536,00
20000010	Programa Asistencia Nutricional en la Etapa Pre Escolar p/Niños y Niñas Municipio de Tarija		1.997.500,00						1.997.500,00
20000011	Programa Prestaciones p/Establecimientos de Salud de 1er. Y 2do. Nivel Prov. Cercado	5.802.552,00							5.802.552,00
20000099	Servicio de Salud Integral		24.672.293,00						24.672.293,00
20110100	Const. Cerramiento Centro de Salud Cmdad. Guerra Huayco			100.469,00					100.469,00
20150100	Ampliación Centro de Salud Barrio El Constructor			49.900,00					49.900,00
20450100	Const. Centro de Salud Familiar Comun. Intercul. D- 7 Cdad. Tja.			3.658.059,00					3.658.059,00
20450200	Const. Centro de Salud Familiar Comun. Intercul. D- 9 Cdad. Tja.			358.566,00					358.566,00
20450300	Const. Centro de Salud Familiar Comun. Intercul. D- 13 Cdad. Tja.			6.000.203,00					6.000.203,00
20450400	Const. Centro de Salud Integral E. Avaroa Ciudad de Tarija			167.745,00					167.745,00
21000000	GESTIÓN DE EDUCACIÓN	13.332.837,00	3.486.063,00	61.676.933,00	2.581.387,00		6.177.166,00	0,00	87.254.386,00



Gobierno Autónomo Municipal de la Ciudad de Tarija y la Provincia Cercado
Secretaría Ejecutiva
Dirección de Planificación y Presupuestos
Unidad de Programación de Operaciones



21000001	Alimentación Complementaria Escolar			20.000.000,00					20.000.000,00
21000002	Atención, Equipamiento y Serv. Básicos Educación		1.500.000,00	2.000.000,00					3.500.000,00
21000003	Servicio de Transporte Escolar			4.000.000,00					4.000.000,00
21000004	Mejoram. Infraestructura Educativa Urbana			2.000.000,00					2.000.000,00
21000005	Mejor. Infraestructura Educativa Area Rural Prov. Cercado			1.000.000,00					1.000.000,00
21000006	Fortalec. En Manejo de Computad. En U. E. Prov. Cercado	550.000,00							550.000,00
21000007	Adquis. Mobiliario p/ U. E. Prov. Cercado	251.170,00		748.830,00					1.000.000,00
21000008	Programa Gabinete de Prevención y Atención Inter al en Unid. Educ. Prov. Cercado		1.500.000,00						1.500.000,00
21000009	Adquis. De Mobiliario p/Unid. Educ. Jose Manuel Belgrano Ciudad de Tarija				1.587.929,00				1.587.929,00
21000010	Adquis. De Mobiliario p/Unid. Educ. Octavio Campero E. Ciudad de Tarija				701.994,00				701.994,00
21000011	Adquis. De Mobiliario p/Unid. Educ. 15 de Abril Cmdad. Sella Cercado				291.464,00				291.464,00
21110100	Const. Salon Muntifuncional U.E. Cmdad. Pinos Norte			10.885,00					10.885,00
21110200	Const. Aula U. E. Cmdad. Cieneguillas			27.806,00					27.806,00
21110300	Const. Dos Aulas Seg. Planta U.E. Cmdad. Obrajes			14.557,00					14.557,00
21110400	Const. Salon de Capacit. Técnica Seg. Planta U.E. Cmdad. Churquis			14.149,00					14.149,00
21110500	Const. Cerramiento U.E. Cmdad. Santa Ana La Nueva			10.205,00					10.205,00
21110600	Const. Comedor U. E. Cmdad. Taucoma			53.746,00					53.746,00
21110700	Const. Aulas Segunda Planta U.E. Cmdad. San Jacinto Norte			66.972,00					66.972,00
21150100	Const. Biblioteca p/Unid. Educ. D-13 Ciudad de Tarija			47.118,00					47.118,00
21150200	Const. Cerramiento U. E. Hermann Gmeiner B. Las Pascuas Cdad. De Tarija			77.284,00					77.284,00
21150300	Ampliación Aulas 2da. Planta U.E. Castelfor Castellanos Ciudad de Tarija			20.262,00					20.262,00
21250100	Const. Complejo Educativo Técnico Humanístico San Mateo Prov. Cercado			3.861.605,00		6.177.166,00	GOB. DPTAL.		10.038.771,00
21310100	Const. Cancha Polifuncional c/Tinglado U.E. San Pedro de Sola Tarija	25.750,00							25.750,00
21350100	Const. Nueva Unidad Educ. Santa Ana Ciudad de Tarija	2.238.628,00		15.025.080,00			UPRE		17.263.708,00
21350200	Const. Nueva U.E. Carmen Mealla Ciudad de Tarija	10.267.289,00		2.253.513,00			UPRE		12.520.802,00
21350300	Const. Unidad Educ. Humberto Portocarrero I Ciudad de Tarija		250.421,00				UPRE		250.421,00
21350400	Const. Unidad Educativa Lourdes p/Nivel Secundario Ciudad de Tarija		235.642,00				UPRE		235.642,00
21410100	Const. Unid. Educ. 15 de Abril Nivel Secundario Cmdad. Sella Cercado			101.948,00					101.948,00
21450100	Ampliación Unid. Educ. Jose Manuel Belgrano Ciudad de Tarija			4.948.300,00					4.948.300,00
21450200	Ampliación Unid. Educ. San Roque Cdad de Tarija			148.248,00					148.248,00
21450300	Const. Nueva Unid. Educ. Nazaria Ignacia March Ciudad de Tarija			5.246.425,00					5.246.425,00
22000000	DESARROLLO Y PROMOCIÓN DEL DEPORTE	1.845.853,00	5.637.183,00	2.548.905,00	0,00	0,00	0,00	0,00	10.031.941,00



Gobierno Autónomo Municipal de la Ciudad de Tarija y la Provincia Cercado
Secretaría Ejecutiva
Dirección de Planificación y Presupuestos
Unidad de Programación de Operaciones



22000001	Fomento a la Actividad Deportiva		4.775.283,00					4.775.283,00
22000002	Escuela Municipal de Deportes	1.753.400,00						1.753.400,00
22000003	Servicios Albergue Municipal		428.928,00					428.928,00
22000004	Mejoram. Complejo García Agreda		100.000,00					100.000,00
22000005	Mejoram. y Manten. Infraestructura Deportiva		300.000,00					300.000,00
22150100	Const. Cancha Polifuncional Barrio San Antonio Cdad. De Tarija		32.972,00					32.972,00
22310100	Const. Cancha de Fútbol c/Césped Sintético Cmdad. Guerrahwayco Municipio Tarija			5.000,00			UPRE	5.000,00
22350100	Const. Cancha de Fútbol c/Césped Sintético Barrio Petrolero Ciudad de Tarija	92.453,00					UPRE	92.453,00
22450100	Const. Complejo Polideportivo Estudiantil D-8 Ciudad de Tarija			620.823,00				620.823,00
22450200	Const. Complejo Deportivo Barrio La Pampa Ciudad de Tarija			1.923.082,00				1.923.082,00
23000000	PROMOCIÓN Y CONSERVACIÓN DE CULTURA Y PATRIMONIO	720.000,00	194.172,00	0,00	0,00		0,00	914.172,00
23000001	Escuela Municipal. De Música y Artes		194.172,00					194.172,00
23000002	Desarrollo del Carnaval Chapaco 2017 Prov. Cercado	300.000,00						300.000,00
23000003	Desarrollo de la Pascua Florida 2017 Cdad de Tarija	20.000,00						20.000,00
23000004	Septiembre Joven Primavera 2017 Ciudad de Tarija	100.000,00						100.000,00
23000005	Fomento a la Conservación de la Cultura y Tradiciones	200.000,00						200.000,00
23000006	Programa "Julio mes de mi Ciudad" Tarija 2017	100.000,00						100.000,00
24000000	DESARROLLO Y FOMENTO DEL TURISMO	380.000,00	524.880,00	0,00	0,00		0,00	904.880,00
24000001	Desarrollo y Fomento al Turismo		524.880,00					524.880,00
24000002	Navidad Chapaca 2017 Ciudad de Tarija	300.000,00						300.000,00
24000003	Festividad Religiosa Virgen de Chaguaya Prov. Cercado	30.000,00						30.000,00
24000004	Programa Fiesta de Reyes Magos 2017 Ciudad de Tarija	50.000,00						50.000,00
25000000	PROMOCIÓN Y POLÍTICAS PARA GRUPOS VULNERABLES Y DE LA MUJER	0,00	1.199.392,00	828.865,00	0,00		0,00	2.028.257,00
25000001	Atención y Desarrollo Políticas Pub. De la Mujer		171.256,00					171.256,00
25000002	Servicios Legales Integrales		266.572,00					266.572,00
25000003	Atención Políticas de Género y Familia		311.564,00					311.564,00
25000004	Prog. Integral p/Des. Económico, product. Y Empleo p/Mujeres		100.000,00					100.000,00
25000005	Programa de Servicios Públicos de Atención a las Necesidades de la Familia		100.000,00					100.000,00
25000006	Programa de Difusión de Igualdad de Derechos y Responsabilidades entre Hombres y Mujeres en el Hogar		100.000,00					100.000,00
25000007	Fortalec. del liderazgo Social y político de las Mujeres y sus Organizaciones		100.000,00					100.000,00
25000008	Prog. de Preventores Comunitarios Tarija		50.000,00					50.000,00
25000006	Serv. Legales Integrales Mcpales. (SLIM) IDH D.S. 2145			828.865,00				828.865,00
26000000	DEFENSA Y PROTEC. DE LA NIÑEZ Y ADOLESCENCIA	0,00	968.116,00	0,00	0,00		0,00	968.116,00
26000001	Defensorías de la Niñez y Adolescencia		968.116,00					968.116,00
26000002	Programa de la Felicidad Ciudad de Tarija							0,00
27000000	VIALIDAD Y TRANSPORTE PÚBLICO	951.500,00	1.503.228,00	0,00	0,00		0,00	2.454.728,00
27000001	Serv. Mcpal. De Regulación del Tráfico y Transporte		703.228,00					703.228,00



Gobierno Autónomo Municipal de la Ciudad de Tarija y la Provincia Cercado
Secretaría Ejecutiva
Dirección de Planificación y Presupuestos
Unidad de Programación de Operaciones



27000002	Servicio Terminal de Buses Ciudad de Tarija	901.500,00						901.500,00
27000003	Programa de Educadores Urbanos		800.000,00				BELGICA	800.000,00
27000004	Desarrollo Hermanamiento entre Tarija-Brasschatt	50.000,00						50.000,00
30000000	SERVICIO DE INHUMACIÓN, EXHUMACIÓN, CREMACIÓN Y TRASLADO DE RESTOS	40.500,00	822.242,00	0,00	0,00	0,00	0,00	862.742,00
30000001	Servicio Cementerio General		194.172,00					194.172,00
30150100	Const. Y Prov. Horno Crematorio Cementerio General Ciudad de Tarija	40.500,00	628.070,00					668.570,00
31000000	GESTIÓN DE RIESGOS	0,00	1.844.558,00	3.821.229,00	0,00	0,00	0,00	5.665.787,00
31000001	Emergencias y Desastres Naturales Prov. Cercado			500.000,00				500.000,00
31000002	Prog. De Emergencia y limpieza en los Barrios			500.000,00				500.000,00
31150100	Const. Muro c/Gaviones Quebrada San Pedro B. San Geronimo Centro			101.697,00				101.697,00
31150200	Const. Muros de Gavión s/Río Guadalq.(Br. Los Alamos-S. Mateo) Cdad. Tarija		1.282.996,00					1.282.996,00
31150300	Const. Gaviones Quebrada El Monte Barrio Aniceto Arce		512.960,00					512.960,00
31150400	Reconst. Gaviones Río Guadalq. (Pte. Bicentenario M. izquierdo) Ciudad de Tarija		48.602,00					48.602,00
31450100	Restauración Cauce del Río Gudalquivir (Tramo Pte. San Martin-Pte.Bolivar) Tarija			1.051.305,00				1.051.305,00
31450200	Reconstrucción Gaviones Río Gudalquivir Ciudad de Tarija (Parque Temático)			1.668.227,00				1.668.227,00
33000000	SERVICIOS DE SEGURIDAD CIUDADANA	0,00	100.000,00	20.989.678,00	0,00	8.000.000,00	0,00	29.089.678,00
33000002	Programa Escolar de Educación, Seguridad y Prevención Vial		100.000,00					100.000,00
33000041	Programa Seguridad Ciudadana (Ciudad Inteligente)			11.753.660,00		8.000.000,00		19.753.660,00
33850100	Const. Nuevo Edificio de Transito Ciudad de Tarija			287.099,00				287.099,00
33850200	Const. Escuela Básica Policial Ciudad de Tarija			1.324.968,00				1.324.968,00
33850300	Const. Cuartel de Bomberos p/Seguridad Ciudadana Policia Dptal. Ciudad de Tarija			7.623.951,00				7.623.951,00
34000000	FORTALECIMIENTO INSTITUCIONAL	17.576.050,00	11.099.202,00	5.000,00	0,00	0,00	0,00	28.680.252,00
34000001	Fortalecimiento Concejo Municipal	750.000,00						750.000,00
34000002	Fortalecimiento Mcpal. De la Institución		750.000,00	5.000,00				755.000,00
34000003	Prog. Mcpal. De Provisión y Manten. De Bienes y Serv. Gales.		7.000.000,00					7.000.000,00
34000004	Prog. De Difusión Informativa de la Gestión Mcpal.	2.500.000,00						2.500.000,00
34000005	Prog. De Apoyo a la Gestión Mcpal. A travez de Consultorias	250.000,00	250.000,00					500.000,00
34000006	Prog. De Seguro del Parque Automotor del Gobierno Mcpal.		2.000.000,00					2.000.000,00
34000007	Equipam. Cine Teatro Municipal Ciudad de tarija		999.202,00					999.202,00
34000008	Adquisic. De Equipo Pesado p/Programa Alcaldia en tu Barrio Municipio Tarija	14.076.050,00						14.076.050,00
34000099	Fondo de Control Social (PARTICIPACIÓN Y CONTROL SOCIAL)		100.000,00					100.000,00
35000000	FOMENTO AL DESARROLLO ECONOMICO LOCAL Y PROMOCIÓN DEL EMPLEO	0,00	952.812,00	2.600.000,00	0,00	0,00	0,00	3.552.812,00
35000001	Programa de Formación Técnica Productiva Municipal		519.972,00	1.900.000,00				2.419.972,00
35000002	Apoyo y Promoción a la Competitividad y		333.144,00	300.000,00				633.144,00



Gobierno Autónomo Municipal de la Ciudad de Tarija y la Provincia Cercado
Secretaría Ejecutiva
Dirección de Planificación y Presupuestos
Unidad de Programación de Operaciones



	Emprendimiento								
35000003	Apoyo al Desarrollo Productivo Urbano		99.696,00	400.000,00					499.696,00
97000000	PART. NO ASIGN. A PROGRAMAS ACTIVOS FINANCIEROS	6.660.000,00	0,00	0,00	0,00		0,00	0,00	6.660.000,00
97000001	PREVIS. REFERENDUM DE APROBACIÓN CARTA ORGANICA	2.660.000,00							2.660.000,00
97000002	PREVIS. PARA BENEFICIOS SOCIALES Y OTROS	4.000.000,00							4.000.000,00
98000000	PART. NO ASIGN. A PROGRAMAS OTRAS TRANSFERENCIAS	54.211.664,00	38.725.003,00	35.759.590,00	0,00		0,00	0,00	128.696.257,00
98000002	Renta Dignidad			35.522.772,00					35.522.772,00
98000003	Implementac. Prog. Componente II-Apoyo a la Gestión Catastral y su Interconexión con la Adm. Tributaria Municipio Tarija		1.400.683,00					BID	1.400.683,00
98000004	Concurso Municipal Estudiantil Tarija Canta	50.000,00							50.000,00
98000005	Transf. A Entid. Matadero Frigor. Mcpal. De la Ciudad de Tarija	4.738.351,00							4.738.351,00
98000006	Transf. A Entid. Aseo Mcpal. De la Cdad. de Tja.	17.288.238,00							17.288.238,00
98000007	Transf. A Entid. Obras Publicas Mpales. De la Ciudad de Tarija		36.687.616,00						36.687.616,00
98000008	Transf. A Entid. Ordenamiento Territor. De la Ciudad de Tarija	5.930.016,00							5.930.016,00
98000009	Transf. A Entid. Orden y Seguridad Ciudadana Mcpal. De la Ciudad de Tarija	7.235.760,00							7.235.760,00
98000010	Const. Mejoramiento y Ampl. PTAP Alto Senac y Tabladita Lotes 3a y 3b	12.900.000,00						EMAGUA	12.900.000,00
98000011	Const. Sistema de Agua Potable Barrio 27 de Mayo - Tarija	587.926,00						EMAGUA	587.926,00
98000012	Const. Sistema de Agua Potable Urbaniz. Las Barrancas - Tarija	944.114,00						EMAGUA	944.114,00
98000013	Mejoramiento y Const. Sistema de Agua Potable Br. Torrecillas - Tarija	372.987,00						EMAGUA	372.987,00
98000014	Ampl. Sistema de Micro riego Cmdad. Sella Candelaria Zonas Caldera - Tarija	404.919,00						EMAGUA	404.919,00
98000015	Ampl. Y Const. Sistema de Micro riego Cmdad. Tolomosa Norte - Tarija	579.123,00						EMAGUA	579.123,00
98000016	Const. Sist. de Micro riego Alto Potreros - Tarija	415.346,00						EMAGUA	415.346,00
98000017	Const. Sistema de Micro riego Cmdad. Pinos Norte - Tarija	481.073,00						EMAGUA	481.073,00
98000018	Const. Mejoram. Y Ampl. Sistema de Micro riego Cmdad. De Obrajes	525.248,00						EMAGUA	525.248,00
98000019	Mejor. Sistema de Micro riego de la Cmdad. De Obrajes Sud - Tarija	390.878,00						EMAGUA	390.878,00
98000020	Mejor. Y Ampl. Sistema Micro riego Tecnificado Cmdad. Guerrahuayco - Tarija	1.367.685,00						EMAGUA	1.367.685,00
98000090	Sistema Asociativo Municipal		636.704,00						636.704,00
98000091	Fondo de Fomento a la Educ. Civico Patriotico			236.818,00					236.818,00
99000001	PART. NO ASIGN. A PROGRAMAS - DEUDAS	560.000,00	180.000,00	0,00	0,00		0,00		740.000,00
99000001	Part. No Asignables a Programas (Deudas de Funcionamiento)	560.000,00	180.000,00						740.000,00
99000002	PART. NO ASIGN. A PROGRAMAS - DEUDAS	900.000,00	3.660.237,00	3.000.000,00	0,00		0,00		7.560.237,00
99000002	PART. NO ASIGN. A PROGRAMAS DE INVERSIÓN (S/DEUDAS)	900.000,00	3.660.237,00	3.000.000,00	0,00		0,00		7.560.237,00



99000002	Part. No Asignables a Programas (Deuda Estimada de Inversión)	900.000,00	3.422.818,00	1.500.000,00					5.822.818,00
99000002	Part. No Asignables a Programas (Deuda s/g Convenio/Contrato)		237.419,00						237.419,00
99000002	Part. No Asignables a Programas (Deuda S. Integral de Salud s/g Ley)			1.500.000,00					1.500.000,00
	TOTAL GENERAL	194.803.799,00	168.587.349,00	164.062.157,00	3.527.302,00		14.177.166,00		545.157.773,00

ENTIDAD 2322 MATADERO FRIGORÍFICO MUNICIPAL

29000000	SERVICIO DE FAENEADO DE GANADO	0,00	0,00	0,00	0,00	4.738.351,00	0,00		4.738.351,00
29000001	Matadero Frigorífico Municipal					4.738.351,00			4.738.351,00
	TOTAL ENTIDAD 2322 MATADERO FRIGORÍFICO MUNICIPAL	0,00	0,00	0,00	0,00	4.738.351,00	0,00		4.738.351,00

ENTIDAD 2323 ASEO URBANO

14000000	ASEO URBANO, MANEJO Y TRATAMIENTO DE RESIDUOS SÓLIDOS	0,00	0,00	0,00	0,00	17.288.238,00	0,00		17.288.238,00
14000001	Administración General					1.283.161,00			1.283.161,00
14000002	Servicio de Barrido, Limpieza, Recolección, Disposición, Talleres y Mantenimiento de Aseo					10.736.327,00			10.736.327,00
14000003	Tarija Limpia y Saludable					5.268.750,00			5.268.750,00
	TOTAL ENTIDAD 2323 ASEO URBANO MUNICIPAL	0,00	0,00	0,00	0,00	17.288.238,00	0,00		17.288.238,00

ENTIDAD 2324 OBRAS PÚBLICAS MUNICIPALES

17000000	INFRAESTRUCTURA URBANA Y RURAL	0,00	36.687.616,00	0,00	0,00	0,00	0,00	0,00	36.687.616,00
17000001	Mejoramiento y Mantenimiento de Vías Urbanas		9.580.891,00						9.580.891,00
17000002	Mejoramiento y Mantenimiento de Ornato Público		15.276.791,00						15.276.791,00
17000003	Mejoramiento y Mantenimiento de Infraestructura Urbana		11.829.934,00						11.829.934,00
	TOTAL ENTIDAD 2324 OBRAS PÚBLICAS MUNICIPALES	0,00	36.687.616,00	0,00	0,00		0,00		36.687.616,00

ENTIDAD 2325 ORDENAMIENTO TERRITORIAL

19000000	INFRAESTRUCTURA URBANA Y RURAL	0,00	0,00	0,00	0,00	5.930.016,00	0,00		5.930.016,00
19000001	Serv. Municipal de Catastro Multifinalitario					5.930.016,00			5.930.016,00
	TOTAL ENTIDAD 2325 ORDENAMIENTO TERRITORIAL	0,00	0,00	0,00	0,00	5.930.016,00	0,00		5.930.016,00

ENTIDAD 2326 ORDEN Y SEGURIDAD CIUDADANA MCPAL.

28000000	DEFENSA DEL CONSUMIDOR	0,00	0,00	0,00	0,00	3.896.695,00	0,00		3.896.695,00
28000001	Administración General					679.152,00			679.152,00
28000002	Servicio Municipal de Control de Mercados					3.217.543,00			3.217.543,00
33000000	SERVICIOS DE SEGURIDAD CIUDADANA	0,00	0,00	0,00	0,00	3.339.065,00	0,00		3.339.065,00
33000001	Servicio Municipal Guardia Urbana					3.339.065,00			3.339.065,00
	TOTAL ENTIDAD 2326 ORDEN Y SEGURIDAD CIUDADANA MCPAL.	0,00	0,00	0,00	0,00	7.235.760,00	0,00		7.235.760,00

	TOTAL POA CONSOLIDADO DEL GOBIERNO AUTÓNOMO MUNICIPAL	194.803.799,00	205.274.965,00	164.062.157,00	3.527.302,00	35.192.365,00	14.177.166,00		617.037.754,00
--	--	-----------------------	-----------------------	-----------------------	---------------------	----------------------	----------------------	--	-----------------------



**GOBIERNO AUTÓNOMO MUNICIPAL DE TARIJA
Y LA PROVINCIA CERCADO**

POA GESTIÓN 2017 GASTOS CON RECURSOS PROPIOS

*POA GESTIÓN 2017
GASTOS
CON RECURSOS PROPIOS*

Tarija - Bolivia



PLAN OPERATIVO ANUAL CONSOLIDADO
GESTIÓN 2017
(En Bolivianos)

CODIGO PRESUP.	ACTIVIDADES, PROGRAMAS Y PROYECTOS	REC. PROPIOS
		PROG.
	GASTOS DE FUNCIONAMIENTO	39.302.146,00
00000000	PROGRAMA CENTRAL	39.302.146,00
00000001	Despacho Municipal	848.523,00
00000002	Dirección Jurídica	1.032.480,00
00000003	Dirección de Auditoría Interna	1.238.250,00
00000004	Unidad de Transparencia	133.978,00
00000005	Unidad de Comunicación y Prensa	2.079.638,00
00000006	Dirección de Programas Municipales	428.952,00
00000007	Dirección de Coordinación Legislativa	984.039,00
00000008	Sub Alcaldía de Cercado	161.791,00
00000009	Apoyo y Fomento a la Actividad Agropecuaria (Func.)	417.072,00
00000010	Mejoramiento y Mantenimiento de Obras Rurales (Func.)	2.955.606,00
01000001	Concejo Municipal	10.098.293,00
02000001	Secretaría Ejecutiva	799.559,00
02000002	Dirección de Finanzas	4.371.666,00
02000003	Dirección de Ingresos	5.109.328,00
02000004	Dirección Administrativa	4.444.730,00
02000005	Dirección de Planificación y Presupuestos	2.937.320,00
02000006	Unidad de Modernización y Ciudad Inteligente	424.610,00
02000007	Dirección de Procesos Especiales	225.153,00
06000003	Servicio Terminal de Buses Ciudad de Tarija (Func.)	611.158,00
	PRE-INVERSIÓN Y DE INVERSIÓN	155.501.653,00
11000000	SANEAMIENTO BÁSICO	3.189.927,00
11000002	Programa Agua Potable diferentes Barrios y Comunidades Ciudad de Tarija	3.000.000,00
11110500	Mejoram. y Ampliación Sistema Agua Potable Cmdad. Lazareto	49.000,00
11110600	Const. Red. De Distrib. Del Sistema de Agua Potable Cmdad. Yesera Norte	47.506,00
11150100	Const. Drenaje Pluvial C. Belizario Torrez B. Andaluz Ciudad de Tarija	14.395,00
11150200	Const. Canal Pluvial Barrio 7 de Septiembre	79.026,00
12000000	CONST. Y MANTENIMIENTO MICRORIEGOS	69.800,00
12110200	Const. y Mejoram. Sist. de Microriego Cmdad. Tolomosita Centro	19.900,00
12110300	Const. Sist. de Microriego Tecnificado Cmdad. San Pedro de Buena Vista (Barbecho-Deseada)	19.900,00
12110400	Ampliación Sist. De Microriego Tecnificado Cmdad. San Andres Zona Guadalquivir Centro	30.000,00
16000000	SERVICIO DE ALUMBRADO PÚBLICO	7.000.000,00
16000001	Consumo de Energía Eléctrica Alumbrado Público	7.000.000,00
17000000	INFRAESTRUCTURA URBANA Y RURAL	2.299.125,00
17000007	Elabor. De Estudios de Proyectos Prov. Cercado	100.000,00
17000010	Mejoramiento Empedrado Barrio el Trigo	82.074,00
17110200	Restauración Capilla Cmdad. Lazareto Tarija	137.738,00
17150800	Const. Pase Peatonal y Ciclovía de la Tradición D-10 Ciudad de Tarija	93.854,00
17150900	Mejoramiento Area Verde Pje. Julio Zenteno Barrio La Loma	93.497,00



17151000	Ampliación Gavión y Mejoram. Gradas Br. 15 de Noviembre	99.929,00
17151100	Const. Bateria de Baños Mirador Juan Pablo II de la Ciudad de Tarija	99.979,00
17151200	Const. Plaza Barrio Panamericano	246.921,00
17151300	Const. Muro de Contenc. Area de Equipam. Urbaniz. Nueva Jerusalen	153.726,00
17350100	Const. Nuevo Mercado Bolivar Ciudad de Tarija	422.772,00
17350200	Const. Nuevo Mercado Avaroa Ciudad de Tarija	768.635,00
18000000	GESTIÓN DE CAMINOS VECINALES	34.816.309,00
18150100	Apertura Vía al Mercado Abasto del Sur B. Simon Bolivar Ciudad de Tarija	1.039.824,00
18150200	Apertura Vía Av. Paralela Qda. El Monte Zona Lourdes Ciudad de Tarija	193.488,00
18450300	Const. Asfaltado de Vías Diferentes Barrios Ciudad de Tarija	22.405.249,00
18470100	Const. Empedrado de Vías diferentes Barrios Ciudad de Tarija	11.177.748,00
20000000	GESTIÓN DE SALUD	10.948.088,00
20000005	Programa Solidario Salud (Comité Damas Voluntarias)	200.000,00
20000009	Prestación Serv. Mcpal. De Salud (Hemodialisis)	4.945.536,00
20000011	Programa Prestaciones p/Establecimientos de Salud de 1er. Y 2do. Nivel Prov. Cercado	5.802.552,00
21000000	GESTIÓN DE EDUCACIÓN	13.332.837,00
21000006	Fortalec. En Manejo de Computad. En U. E. Prov. Cercado	550.000,00
21000007	Adquis. Mobiliario p/ U. E. Prov. Cercado	251.170,00
21310100	Const. Cancha Polifuncional c/Tinglado U.E. San Pedro de Sola Tarija	25.750,00
21350100	Const. Nueva Unidad Educ. Santa Ana Ciudad de Tarija	2.238.628,00
21350200	Const. Nueva U.E. Carmen Medalla Ciudad de Tarija	10.267.289,00
22000000	DESARROLLO Y PROMOCIÓN DEL DEPORTE	1.845.853,00
22000002	Escuela Municipal de Deportes	1.753.400,00
22350100	Const. Cancha de Futbol c/Césped Sintetico Barrio Petrolero Ciudad de Tarija	92.453,00
23000000	PROMOCIÓN Y CONSERVACIÓN DE CULTURA Y PATRIMONIO	720.000,00
23000002	Desarrollo del Carnaval Chapaco 2017 Prov. Cercado	300.000,00
23000003	Desarrollo de la Pascua florida 2017 Ciudad de Tarija	20.000,00
23000004	Septiembre Joven Primavera 2017 Ciudad de Tarija	100.000,00
23000005	Fomento a la Conservación de la Cultura y Tradiciones	200.000,00
23000006	Programa "Julio mes de mi Ciudad" Tarija 2017	100.000,00
24000000	DESARROLLO Y FOMENTO DEL TURISMO	380.000,00
24000002	Navidad Chapaca 2017 Ciudad de Tarija	300.000,00
24000003	Festividad Religiosa Virgen de Chaguaya Prov. Cercado	30.000,00
24000004	Programa Fiesta de Reyes Magos 2017 Ciudad de Tarija	50.000,00
27000000	VIALIDAD Y TRANSPORTE PÚBLICO	951.500,00
27000002	Servicio Terminal de Buses Ciudad de Tarija	901.500,00
27000004	Desarrollo Hermanamiento entre Tarija-Brasschatt	50.000,00
30000000	SERVICIO DE INHUMACIÓN, EXHUMACIÓN, CREMACIÓN Y TRASLADO DE RESTOS	40.500,00
30150100	Const. Y Prov. Horno Crematorio Cementerio General Ciudad de Tarija	40.500,00
34000000	FORTALECIMIENTO INSTITUCIONAL	17.576.050,00
34000001	Fortalecimiento Concejo Municipal	750.000,00
34000004	Prog. De Difusión Informativa de la Gestión Mcpal.	2.500.000,00
34000005	Prog. De Apoyo a la Gestión Mcpal. A través de Consultorias	250.000,00
34000008	Adquisic. De Equipo Pesado p/Programa Alcaldía en tu Barrio Municipio Tarija	14.076.050,00
97000000	PART. NO ASIGN. A PROGRAMAS ACTIVOS FINANCIEROS	6.660.000,00



97000001	PREVIS. REFERENDUM DE APROBACIÓN CARTA ORGANICA	2.660.000,00
97000002	PREVIS. PARA BENEFICIOS SOCIALES Y OTROS	4.000.000,00
98000000	PART. NO ASIGN. A PROGRAMAS OTRAS TRANSFERENCIAS	54.211.664,00
98000004	Concurso Municipal Estudiantil Tarija Canta	50.000,00
98000005	Transf. A Entid. Matadero Frigor. Mcpal. De la Ciudad de Tarija	4.738.351,00
98000006	Transf. A Entid. Aseo Mcpal. De la Ciudad de Tarija	17.288.238,00
98000007	Transf. A Entid. Obras Publicas Mpales. De la Ciudad de Tarija	
98000008	Transf. A Entid. Ordenamiento Territor. De la Ciudad de Tarija	5.930.016,00
98000009	Transf. A Entid. Orden y Seguridad Ciudadana Mcpal. De la Ciudad de Tarija	7.235.760,00
98000010	Const. Mejoramiento y Ampl. PTAP Alto Senac y Tabladita Lotes 3a y 3b	12.900.000,00
98000011	Const. Sistema de Agua Potable Barrio 27 de Mayo - Tarija	587.926,00
98000012	Const. Sistema de Agua Potable Urbaniz. Las Barrancas - Tarija	944.114,00
98000013	Mejoramiento y Const. Sistema de Agua Potable Br. Torrecillas - Tarija	372.987,00
98000014	Ampl. Sistema de Micro riego Cmdad. Sella Candelaria Zonas Caldera - Tarija	404.919,00
98000015	Ampl. Y Const. Sistema de Micro riego Cmdad. Tolomosa Norte - Tarija	579.123,00
98000016	Const. Sistema de Micro riego Alto Potreros - Tarija	415.346,00
98000017	Const. Sistema de Micro riego Cmdad. Pinos Norte - Tarija	481.073,00
98000018	Const. Mejoram. Y Ampl. Sistema de Micro riego Cmdad. De Obrajes	525.248,00
98000019	Mejor. Sistema de Micro riego de la Cmdad. De Obrajes Sud - Tarija	390.878,00
98000020	Mejor. Y Ampl. Sistema Micro riego Tecnificado Cmdad. Guerrahuayco - Tarija	1.367.685,00
99000001	PART. NO ASIGN. A PROGRAMAS - DEUDAS	560.000,00
99000001	Part. No Asignables a Programas (Deudas de Funcionamiento)	560.000,00
99000002	PART. NO ASIGN. A PROGRAMAS - DEUDAS	900.000,00
99000002	PART. NO ASIGN. A PROGRAMAS DE INVERSIÓN (S/DEUDAS)	900.000,00
99000002	Part. No Asignables a Programas (Deuda Estimada de Inversión)	900.000,00
TOTAL GENERAL CONSOLIDADO DE RECURSOS PROPIOS		194.803.799,00



POA GESTIÓN 2017 GASTOS CON RECURSOS COPART. TRIBUTARIA

*POA GESTIÓN 2017
GASTOS
CON RECURSOS COPART. TRIBUTARIA*

Tarija - Bolivia



PLAN OPERATIVO ANUAL CONSOLIDADO
GESTIÓN 2017
(En Bolivianos)

CODIGO PRESUP.	ACTIVIDADES, PROGRAMAS Y PROYECTOS	COPART. TRIBUTARIA
		PROG.
	GASTOS DE FUNCIONAMIENTO	39.148.072,00
00000000	PROGRAMA CENTRAL	39.148.072,00
02000003	Dirección de Ingresos	311.048,00
02000004	Dirección Administrativa	2.183.460,00
02000005	Dirección de Planificación y Presupuestos	200.000,00
02000006	Unidad de Modernización y Ciudad Inteligente	100.000,00
02000007	Dirección de Procesos Especiales	95.524,00
03000001	Secretaría de Des. Económico y Productivo	683.668,00
03000002	Programa de Formación Técnica Productiva Municipal (Func.)	1.213.792,00
03000003	Apoyo y Promoción a la Competitividad y Emprendimiento (Func.)	380.225,00
03000004	Apoyo al Desarrollo Productivo Urbano (Func.)	346.339,00
04000001	Secretaría de Desarrollo Humano	1.113.346,00
04000002	Dirección de Educación y Deportes	2.137.976,00
04000003	Fortalecimiento a Programas de Salud (Func.)	2.272.780,00
04000005	Escuela Municipal de Deportes (Func.)	466.894,00
04000006	Servicios Albergue Municipal (Func.)	701.887,00
05000001	Secretaría de Obras y Servicios Públicos	1.337.284,00
05000002	Dirección de Proyectos	2.809.930,00
05000003	Dirección de Supervisión y Fiscalización de Obras	1.651.710,00
05000004	Prestación de Servicios Públicos Municipales (Func.)	1.787.416,00
05000005	Posta del Gobierno Municipal (Func.)	2.056.809,00
05000006	Servicio Cementerio General (Func.)	741.558,00
05000007	Mejoram. Y Mantenimiento Alumbrado Público (Func.)	1.324.466,00
05000008	Mantenimiento Parque Urbano Turístico (Func.)	360.393,00
06000001	Secretaría de Movilidad Urbana	730.450,00
06000002	Serv. Mupal. De Regulación del Tráfico y Transporte (Func.)	1.474.711,00
07000001	Secretaría de Turismo y Cultura	836.909,00
07000002	Dirección de Cultura	1.959.134,00
07000003	Escuela Municipal. De Música y Artes (Func.)	842.974,00
07000004	Desarrollo y Fomento al Turismo (Func.)	533.747,00
08000001	Secretaría Medio Ambiente y Gestión Territorial	619.517,00
08000002	Programa Municipal del Medio Ambiente (Func.)	1.268.794,00
08000003	Servicio Municipal de Catastro Multifuncional (Func.)	1.424.712,00
09000001	Secretaría de la Mujer y Familia	983.429,00
09000002	Atención y Desarrollo Políticas Pub. De la Mujer (Func.)	259.723,00
09000003	Servicios Legales Integrales (Func.)	505.031,00
09000004	Atención Políticas de Género y Familia (Func.)	1.606.948,00
09000005	Defensorías de la Niñez y Adolescencia (Func.)	1.825.488,00
	PRE-INVERSIÓN Y DE INVERSIÓN	129.439.277,00
11000000	SANEAMIENTO BÁSICO	2.804.635,00
11000001	Mejoram. y Mantenim. De Sistemas de Agua Potable Prov. Cercado	500.000,00



11000002	Programa Agua Potable diferentes Barrios y Comunidades Ciudad de Tarija	2.000.000,00
11110200	Mejoram. Y Ampliación Sist. Agua Pot. Cmdad. San Pedro de Buena Vista	225.177,00
11110300	Const. Sistema Agua Potable Cmdad. San Mateo Sud	79.458,00
12000000	CONST. Y MANTENIMIENTO MICRORIEGOS	700.000,00
12000001	Mejor. y Mantenim. De Atajados y/o Reservorios Prov. Cercado	450.000,00
12000002	Mejoram. y Mantenim. De Sistemas de Riego Prov. Cercado	250.000,00
13000000	DESARROLLO Y PRESERVACIÓN DEL MEDIO AMBIENTE	1.281.140,00
13000001	Programa Municipal del Medio Ambiente	825.616,00
13000002	Mantenimiento Parque Urbano Turístico	455.524,00
14000000	ASEO URBANO, MANEJO Y TRATAMIENTO DE RESIDUOS SÓLIDOS	2.000.000,00
14000001	Programa Aseo Urbano Municipal (Relleno Sanitario Tarija)	2.000.000,00
16000000	SERVICIO DE ALUMBRADO PÚBLICO	1.993.160,00
16000002	Mejoram. Y Mantenimiento Alumbrado Público	1.789.524,00
16110100	Ampliac. Línea Media Tensión y Puesto Transf. p/Iluminación Cancha de Fútbol Cmdad. Obrajés	120.885,00
16150100	Implementación Iluminación Plaza Barrio Petrolero Ciudad de Tarija	25.807,00
16150200	Implement. Iluminación Av. Delio Echazu y Av. B. Artesanal Ciudad de Tarija	56.944,00
17000000	INFRAESTRUCTURA URBANA Y RURAL	15.268.308,00
17000001	Prestación de Servicios Públicos Municipales	517.216,00
17000002	Posta del Gobierno Municipal	4.000.000,00
17000003	Mejoramiento Edificio Gobierno Municipal	150.000,00
17000004	Señalización Ciudad de Tarija	1.000.000,00
17000005	Mejoramiento y Mantenimiento de Obras Rurales	3.485.996,00
17000006	Mejoramiento Vial Barrial Ciudad de Tarija (Equipo en el Barrio)	500.000,00
17000007	Elabor. De Estudios de Proyectos Prov. Cercado	100.000,00
17000008	Mejoram. Y Mantenimiento Equipo Pesado Área Rural	700.000,00
17000009	Plan de Empleo Urgente Provincia Cercado	100.000,00
17110100	Const. Bateria de Baños Cmdad. San Pedro de Buena Vista	7.038,00
17150100	Const. Muro de Contención Barrio Torrecillas	635.856,00
17150200	Const. Plaza Barrio Catedral	204.728,00
17150400	Const. Plaza Urbaniz. Las Palmas Ciudad de Tarija	15.253,00
17150500	Const. Plaza Barrio Libertad Ciudad de Tarija	31.010,00
17450200	Const. Casona Municipal Ciudad de Tarija	3.821.211,00
18000000	GESTIÓN DE CAMINOS VECINALES	6.762.645,00
18410100	Ampliación Paq. Estruct. P/Asfaltado Camino Sella Cercado Tarija	1.361.893,00
18450300	Const. Asfaltado de Vías y Calles Diferentes Barrios Ciudad de Tarija	4.897.938,00
18470100	Const. Empedrado de Vías diferentes Barrios Ciudad de Tarija	502.814,00
19000000	SERVICIOS DE CATASTRO URBANO Y RURAL	403.088,00
19000001	Servicio Municipal de Catastro Multifinalitario	403.088,00
20000000	GESTIÓN DE SALUD	27.329.213,00
20000001	Fortalecimiento a Programas de Salud	659.420,00
20000010	Programa Asistencia Nutricional en la Etapa Pre Escolar p/Niños y Niñas Municipio de Tarija	1.997.500,00
20000099	Servicio de Salud Integral	24.672.293,00
21000000	GESTIÓN DE EDUCACIÓN	3.486.063,00
21000002	Atención, Equipamiento y Serv. Básicos Educación	1.500.000,00



21000008	Programa Gabinete de Prevención y Atención Integral en Unid. Educ. Prov. Cercado	1.500.000,00
21350300	Const. Unidad Educ. Humberto Portocarrero I Ciudad de Tarija	250.421,00
21350400	Const. Unidad Educativa Lourdes p/Nivel Secundario Ciudad de Tarija	235.642,00
22000000	DESARROLLO Y PROMOCIÓN DEL DEPORTE	5.637.183,00
22000001	Fomento a la Actividad Deportiva	4.775.283,00
22000003	Servicios Albergue Municipal	428.928,00
22000004	Mejoram. Complejo García Agreda	100.000,00
22000005	Mejoramiento y Mantenimiento Infraestructura Deportiva	300.000,00
22150100	Const. Cancha Polifuncional Barrio San Antonio Cdad. De Tarija	32.972,00
23000000	PROMOCIÓN Y CONSERVACIÓN DE CULTURA Y PATRIMONIO	194.172,00
23000001	Escuela Municipal. De Música y Artes	194.172,00
24000000	DESARROLLO Y FOMENTO DEL TURISMO	524.880,00
24000001	Desarrollo y Fomento al Turismo	524.880,00
25000000	PROMOCIÓN Y POLÍTICAS PARA GRUPOS VULNERABLES Y DE LA MUJER	1.199.392,00
25000001	Atención y Desarrollo Políticas Pub. De la Mujer	171.256,00
25000002	Servicios Legales Integrales	266.572,00
25000003	Atención Políticas de Género y Familia	311.564,00
25000004	Prog. Integral p/Des. Economico, product. Y Empleo p/Mujeres	100.000,00
25000005	Programa de Servicios Públicos de Atención a las Necesidades de la Familia	100.000,00
25000006	Programa de Difusión de Igualdad de Derechos y Responsabilidades entre Hombres y Mujeres en el Hogar	100.000,00
25000007	Fortalec. del liderazgo Social y político de las Mujeres y sus Organizaciones	100.000,00
25000008	Programa de Preventores Comunitarios Tarija	50.000,00
26000000	DEFENSA Y PROTEC. DE LA NIÑEZ Y ADOLESCENCIA	968.116,00
26000001	Defensorías de la Niñez y Adolescencia	968.116,00
27000000	VIALIDAD Y TRANSPORTE PÚBLICO	1.503.228,00
27000001	Serv. Mcpal. De Regulación del Trafico y Transporte	703.228,00
27000003	Programa de Educadores Urbanos	800.000,00
30000000	SERVICIO DE INHUMACIÓN, EXHUMACIÓN, CREMACIÓN Y TRASLADO DE RESTOS	822.242,00
30000001	Servicio Cementerio General	194.172,00
30150100	Const. Y Prov. Horno Crematorio Cementerio General Ciudad de Tarija	628.070,00
31000000	GESTIÓN DE RIESGOS	1.844.558,00
31150200	Const. Muros de Gavión s/Rio Guadalq.(Br. Los Alamos-S. Mateo) Cdad. Tarija	1.282.996,00
31150300	Const. Gaviones Quebrada El Monte Barrio Aniceto Arce	512.960,00
31150400	Reconst. Gaviones Río Guadalq. (Pte. Bicentenario M. izquierdo) Ciudad de Tarija	48.602,00
33000000	SERVICIOS DE SEGURIDAD CIUDADANA	100.000,00
33000002	Programa Escolar de Educación, Seguridad y Prevención Vial	100.000,00
34000000	FORTALECIMIENTO INSTITUCIONAL	11.099.202,00
34000002	Fortalecimiento Mcpal. De la Institución	750.000,00
34000003	Prog. Mcpal. De Provisión y Manten. De Bienes y Serv. Grales.	7.000.000,00
34000005	Prog. De Apoyo a la Gestión Mcpal. A travez de Consultorias	250.000,00
34000006	Prog. De Seguro del Parque Automotor del Gobierno Mcpal.	2.000.000,00
34000007	Equipamiento Cine Teatro Municipal Ciudad de tarija	999.202,00



34000099	Fondo de Control Social (PARTICIPACIÓN Y CONTROL SOCIAL)	100.000,00
35000000	FOMENTO AL DESARROLLO ECONOMICO LOCAL Y PROMOCIÓN DEL EMPLEO	952.812,00
35000001	Programa de Formación Técnica Productiva Municipal	519.972,00
35000002	Apoyo y Promoción a la Competitividad y Emprendimiento	333.144,00
35000003	Apoyo al Desarrollo Productivo Urbano	99.696,00
98000000	PART. NO ASIGN. A PROGRAMAS OTRAS TRANSFERENCIAS	38.725.003,00
98000003	Implementac. Prog. Componente II-Apoyo a la Gestión Catastral y su Interconexión con la Adm. Tributaria Municipio Tarija	1.400.683,00
98000007	Transf. A Entid. Obras Publicas Mpales. De la Ciudad de Tarija	36.687.616,00
98000090	Sistema Asociativo Municipal	636.704,00
98000091	Fondo de Fomento a la Educ. Civico Patriotico	
99000001	PART. NO ASIGN. A PROGRAMAS - DEUDAS	180.000,00
99000001	Part. No Asignables a Programas (Deudas de Funcionamiento)	180.000,00
99000002	PART. NO ASIGN. A PROGRAMAS - DEUDAS	3.660.237,00
99000002	PART. NO ASIGN. A PROGRAMAS DE INVERSIÓN (S/DEUDAS)	3.660.237,00
99000002	Part. No Asignables a Programas (Deuda Estimada de Inversión)	3.422.818,00
99000002	Part. No Asignables a Programas (Deuda s/g Convenio/Contrato)	237.419,00
	TOTAL GENERAL	168.587.349,00

ENTIDAD 2324 OBRAS PÚBLICAS MUNICIPALES

17000000	INFRAESTRUCTURA URBANA Y RURAL	36.687.616,00
17000001	Mejoramiento y Mantenimiento de Vías Urbanas	9.580.891,00
17000002	Mejoramiento y Mantenimiento de Ornato Público	15.276.791,00
17000003	Mejoramiento y Mantenimiento de Infraestructura Urbana	11.829.934,00
	TOTAL ENTIDAD 2324 OBRAS PÚBLICAS MUNICIPALES	36.687.616,00
	TOTAL GENERAL CONSOLIDADO DE COP. TRIBUTARIA	205.274.965,00



POA GESTIÓN 2017 GASTOS CON RECURSOS IDH

*POA GESTIÓN 2017
GASTOS
CON RECURSOS IDH*

Tarija - Bolivia



PLAN OPERATIVO ANUAL CONSOLIDADO
GESTIÓN 2017
(En Bolivianos)

CODIGO PRESUP.	ACTIVIDADES, PROGRAMAS Y PROYECTOS	I. D. H.
		PROG.
	PRE-INVERSIÓN Y DE INVERSIÓN	164.062.157,00
10000000	PROMOCIÓN Y FOMENTO A LA PRODUCCIÓN AGROPECUARIA	400.000,00
10000001	Apoyo y Fomento a la Actividad Agropecuaria	400.000,00
11000000	SANEAMIENTO BÁSICO	36.000,00
11110100	Const. Sist. de Agua Potable Cmdad. Laderas Centro (Zona Media y Baja)	36.000,00
12000000	CONST. Y MANTENIMIENTO MICRORIEGOS	45.000,00
12110100	Const. Sistema de Microriego Cmdad. Llanadas	45.000,00
17000000	INFRAESTRUCTURA URBANA Y RURAL	9.299.106,00
17000007	Elabor. De Estudios de Proyectos Prov. Cercado	200.000,00
17150400	Const. Cubierta y Mejoram. Centro de Capacitac. Juan Pablo II Ciudad de Tarija	70.065,00
17450100	Const. Nuevo Mercado Central Ciudad de Tarija	9.029.041,00
17450200	Const. Casona Municipal Ciudad de Tarija	
18000000	GESTIÓN DE CAMINOS VECINALES	12.366.909,00
18000001	Mejoramiento de Caminos Vecinales	1.000.000,00
18410100	Ampliación Paq. Estruct. P/Asfaltado Camino Sella Cercado Tarija	2.022.007,00
18450100	Const. Viaducto s/Av. Panamericana Esq. Av. F. Tejerina Ciudad de Tarija	373.886,00
18450200	Const. Empedrado de Calles Diferentes Barrios Ciudad de Tarija	8.971.016,00
20000000	GESTIÓN DE SALUD	10.684.942,00
20000003	Campañas Masivas de Vacunación Prov. Cercado	200.000,00
20000004	Campaña Prevención de Enfermedades Prov. Cercado	150.000,00
20110100	Const. Cerramiento Centro de Salud Cmdad. Guerra Huayco	100.469,00
20150100	Ampliación Centro de Salud Barrio El Constructor	49.900,00
20450100	Const. Centro de Salud Familiar Comun. Intercul. D- 7 Cdad. Tja.	3.658.059,00
20450200	Const. Centro de Salud Familiar Comun. Intercul. D- 9 Cdad. Tja.	358.566,00
20450300	Const. Centro de Salud Familiar Comun. Intercul. D- 13 Cdad. Tja.	6.000.203,00
20450400	Const. Centro de Salud Integral E. Avaroa Ciudad de Tarija	167.745,00
21000000	GESTIÓN DE EDUCACIÓN	61.676.933,00
21000001	Alimentación Complementaria Escolar	20.000.000,00
21000002	Atención, Equipamiento y Serv. Básicos Educación	2.000.000,00
21000003	Servicio de Transporte Escolar	4.000.000,00
21000004	Mejoramiento Infraestructura Educativa Urbana	2.000.000,00
21000005	Mejor. Infraestructura Educativa Area Rural Prov. Cercado	1.000.000,00
21000007	Adquis. Mobiliario p/ U. E. Prov. Cercado	748.830,00
21110100	Const. Salon Muntifuncional U.E. Cmdad. Pinos Norte	10.885,00
21110200	Const. Aula U. E. Cmdad. Cieneguillas	27.806,00
21110300	Const. Dos Aulas Seg. Planta U.E. Cmdad. Obrajes	14.557,00
21110400	Const. Salon de Capacit. Técnica Seg. Planta U.E. Cmdad. Churquis	14.149,00
21110500	Const. Cerramiento U.E. Cmdad. Santa Ana La Nueva	10.205,00
21110600	Const. Comedor U. E. Cmdad. Taucoma	53.746,00
21110700	Const. Aulas Segunda Planta U.E. Cmdad. San Jacinto Norte	66.972,00
21150100	Const. Biblioteca p/Unid. Educ. D-13 Ciudad de Tarija	47.118,00



21150200	Const. Cerramiento U. E. Hermann Gmeiner B. Las Pascuas Cdad. De Tarija	77.284,00
21150300	Ampliación Aulas 2da. Planta U.E. Castelfor Castellanos Ciudad de Tarija	20.262,00
21250100	Const. Complejo Educativo Técnico Humanístico San Mateo Prov. Cercado	3.861.605,00
21350100	Const. Nueva Unidad Educ. Santa Ana Ciudad de Tarija	15.025.080,00
21350200	Const. Nueva U.E. Carmen Mealla Ciudad de Tarija	2.253.513,00
21410100	Const. Unid. Educ. 15 de Abril Nivel Secundario Cmdad. Sella Cercado	101.948,00
21450100	Ampliación Unid. Educ. Jose Manuel Belgrano Ciudad de Tarija	4.948.300,00
21450200	Ampliación Unid. Educ. San Roque Ciudad de Tarija	148.248,00
21450300	Const. Nueva Unid. Educ. Nazaria Ignacia March Ciudad de Tarija	5.246.425,00
22000000	DESARROLLO Y PROMOCIÓN DEL DEPORTE	2.548.905,00
22310100	Const. Cancha de Futbol c/Césped Sintético Cmdad. Guerrahuayco Municipio Tarija	5.000,00
22450100	Const. Complejo Polideportivo Estudiantil D-8 Ciudad de Tarija	620.823,00
22450200	Const. Complejo Deportivo Barrio La Pampa Ciudad de Tarija	1.923.082,00
25000000	PROMOCIÓN Y POLÍTICAS PARA GRUPOS VULNERABLES Y DE LA MUJER	828.865,00
25000060	Serv. Legales Integrales Mcpales. (SLIM) IDH D.S. 2145	828.865,00
31000000	GESTIÓN DE RIESGOS	3.821.229,00
31000001	Emergencias y Desastres Naturales Prov. Cercado	500.000,00
31000002	Prog. De Emergencia y limpieza en los Barrios	500.000,00
31150100	Const. Muro c/Gaviones Quebrada San Pedro B. San Geronimo Centro	101.697,00
31450100	Restauración Cauce del Río Guadalquivir (Tramo Pte. San Martín-Pte.Bolívar) Tarija	1.051.305,00
31450200	Reconstrucción Gaviones Río Guadalquivir Ciudad de Tarija (Parque Temático)	1.668.227,00
33000000	SERVICIOS DE SEGURIDAD CIUDADANA	20.989.678,00
33000041	Programa Seguridad Ciudadana (Ciudad Inteligente)	11.753.660,00
33850100	Const. Nuevo Edificio de Tránsito Ciudad de Tarija	287.099,00
33850200	Const. Escuela Básica Policial Ciudad de Tarija	1.324.968,00
33850300	Const. Cuartel de Bomberos p/Seguridad Ciudadana Policía Dptal. Ciudad de Tarija	7.623.951,00
34000000	FORTALECIMIENTO INSTITUCIONAL	5.000,00
34000002	Fortalecimiento Mcpal. De la Institución	5.000,00
35000000	FOMENTO AL DESARROLLO ECONOMICO LOCAL Y PROMOCIÓN DEL EMPLEO	2.600.000,00
35000001	Programa de Formación Técnica Productiva Municipal	1.900.000,00
35000002	Apoyo y Promoción a la Competitividad y Emprendimiento	300.000,00
35000003	Apoyo al Desarrollo Productivo Urbano	400.000,00
98000000	PART. NO ASIGN. A PROGRAMAS OTRAS TRANSFERENCIAS	35.759.590,00
98000002	Renta Dignidad	35.522.772,00
98000091	Fondo de Fomento a la Educ. Cívico Patriótico	236.818,00
99000002	PART. NO ASIGN. A PROGRAMAS - DEUDAS	3.000.000,00
99000002	PART. NO ASIGN. A PROGRAMAS DE INVERSIÓN (S/DEUDAS)	3.000.000,00
99000002	Part. No Asignables a Programas (Deuda Estimada de Inversión)	1.500.000,00
99000002	Part. No Asignables a Programas (Deuda s/g Convenio/Contrato)	
99000002	Part. No Asignables a Programas (Deuda S. Integral de Salud s/g Ley)	1.500.000,00
	TOTAL GENERAL CONSOLIDADO DEL IDH	164.062.157,00



POA GESTIÓN 2017 GASTOS CON RECURSOS HIPC II

*POA GESTIÓN 2017
GASTOS
CON RECURSOS HIPC II*

Tarija - Bolivia



PLAN OPERATIVO ANUAL CONSOLIDADO
GESTIÓN 2017
(En Bolivianos)



CODIGO PRESUP.	ACTIVIDADES, PROGRAMAS Y PROYECTOS	HIPC II
		PROG.
	PRE-INVERSIÓN Y DE INVERSIÓN	3.527.302,00
11000000	SANEAMIENTO BÁSICO	9.997,00
11110400	Const. Alcantarillado Pluvial Cmdad. Tablada Grande	9.997,00
20000000	GESTIÓN DE SALUD	935.918,00
20000006	Equipamiento Centro de Salud Familiar Comun. Intercul. D- 9 Cdad. Tja.	600.000,00
20000007	Equipamiento Centro de Salud Fam. Comun. Interc. San Luis Cdad. Tja.	200.000,00
20000008	Equipamiento Centros de Salud Prov. Cercado	135.918,00
21000000	GESTIÓN DE EDUCACIÓN	2.581.387,00
21000009	Adquis. De Mobiliario p/Unid. Educ. Jose Manuel Belgrano Ciudad de Tarija	1.587.929,00
21000010	Adquis. De Mobiliario p/Unid. Educ. Octavio Campero E. Ciudad de Tarija	701.994,00
21000011	Adquis. De Mobiliario p/Unid. Educ. 15 de Abril Cmdad. Sella Cercado	291.464,00
	TOTAL GENERAL CONSOLIDADO DE HIPC II	3.527.302,00



POA GESTIÓN 2017 GASTOS CON RECURSOS EXTERNOS

*POA GESTIÓN 2017
GASTOS
CON RECURSOS EXTERNOS*

Tarija - Bolivia



PLAN OPERATIVO ANUAL CONSOLIDADO
GESTIÓN 2017
(En Bolivianos)

CODIGO PRESUP.	ACTIVIDADES, PROGRAMAS Y PROYECTOS	REC. EXTERNOS	ENTID. FINANC.
		PROG.	
	PRE-INVERSIÓN Y DE INVERSIÓN	14.177.166,00	
17000000	INFRAESTRUCTURA URBANA Y RURAL	0,00	
17350100	Const. Nuevo Mercado Bolivar Ciudad de Tarija		UPRE
17350200	Const. Nuevo Mercado Avaroa Ciudad de Tarija		UPRE
21000000	GESTIÓN DE EDUCACIÓN	6.177.166,00	
21250100	Const. Complejo Educativo Técnico Humanístico San Mateo Prov. Cercado	6.177.166,00	GOB. DPTAL.
21310100	Const. Cancha Polifunc. c/Tinglado U.E. San Pedro de Sola Tarija		UPRE
21350100	Const. Nueva Unidad Educ. Santa Ana Ciudad de Tarija		UPRE
21350200	Const. Nueva U.E. Carmen Mealla Ciudad de Tarija		UPRE
21350300	Const. Unidad Educ. Humberto Portocarrero I Ciudad de Tarija		UPRE
21350400	Const. Unid. Educ. Lourdes p/Nivel Secundario Ciudad de Tarija		UPRE
22000000	DESARROLLO Y PROMOCIÓN DEL DEPORTE	0,00	
22310100	Const. Cancha de Fútbol c/Césped Sintético Cmdad. Guerrahuayco Municipio Tarija		UPRE
22350100	Const. Cancha de Fútbol c/Césped Sintético Barrio Petrolero Ciudad de Tarija		UPRE
33000000	SERVICIOS DE SEGURIDAD CIUDADANA	8.000.000,00	
33000041	Programa Seguridad Ciudadana (Ciudad Inteligente)	8.000.000,00	GOB. DPTAL.
98000000	PART. NO ASIGN. A PROGRAMAS OTRAS TRANSFERENCIAS	0,00	
98000003	Implementac. Prog. Componente II-Apoyo a la Gestión Catastral y su Interconexión con la Adm. Tributaria Municipio Tarija		BID
98000010	Const. Mejoramiento y Ampl. PTAP Alto Senac y Tabladita Lotes 3a y 3b		EMAGUA
98000011	Const. Sistema de Agua Potable Barrio 27 de Mayo - Tarija		EMAGUA
98000012	Const. Sistema de Agua Potable Urbaniz. Las Barrancas - Tarija		EMAGUA
98000013	Mejoramiento y Const. Sistema de Agua Potable Br. Torrecillas - Tarija		EMAGUA
98000014	Ampl. Sistema de Micro riego Cmdad. Sella Candelaria Zonas Caldera - Tarija		EMAGUA
98000015	Ampl. Y Const. Sistema de Micro riego Cmdad. Tolomosa Norte - Tarija		EMAGUA
98000016	Const. Sistema de Micro riego Alto Potreros - Tarija		EMAGUA
98000017	Const. Sistema de Micro riego Cmdad. Pinos Norte - Tarija		EMAGUA
98000018	Const. Mejoram. Y Ampl. Sistema de Micro riego Cmdad. De Obrajes		EMAGUA
98000019	Mejor. Sistema de Micro riego de la Cmdad. De Obrajes Sud - Tarija		EMAGUA
98000020	Mejor. Y Ampl. Sistema Micro riego Tecnificado Cmdad. Guerrahuayco - Tarija		EMAGUA
	TOTAL GENERAL CONSOLIDADO DE RECURSOS EXTERNOS	14.177.166,00	



POA GESTIÓN 2017 GASTOS CON TRANSFERENCIAS DE RECURSOS ESPECÍFICOS

*POA GESTIÓN 2017
GASTOS
CON TRANSFERENCIAS
DE RECURSOS ESPECÍFICOS*

Tarija - Bolivia



PLAN OPERATIVO ANUAL CONSOLIDADO
GESTIÓN 2017
(En Bolivianos)

CODIGO PRESUP.	ACTIVIDADES, PROGRAMAS Y PROYECTOS	TRANSF. REC. ESPECIF.
		PROGRAMADO

ENTIDAD 2322 MATADERO FRIGORÍFICO MUNICIPAL

29000000	SERVICIO DE FAENEADO DE GANADO	4.738.351,00
29000001	Matadero Frigorífico Municipal	4.738.351,00
	TOTAL ENTIDAD 2322 MATADERO FRIGORÍFICO MUNICIPAL	4.738.351,00

ENTIDAD 2323 ASEO URBANO

14000000	ASEO URBANO, MANEJO Y TRATAMIENTO DE RESIDUOS SÓLIDOS	17.288.238,00
14000001	Administración General	1.283.161,00
14000002	Servicio de Barrido, Limpieza, Recolección, Disposición, Talleres y Mantenimiento de Aseo	10.736.327,00
14000003	Tarija Limpia y Saludable	5.268.750,00
	TOTAL ENTIDAD 2323 ASEO URBANO MUNICIPAL	17.288.238,00

ENTIDAD 2325 ORDENAMIENTO TERRITORIAL

19000000	INFRAESTRUCTURA URBANA Y RURAL	5.930.016,00
19000001	Servicio Municipal de Catastro Multifinanciero	5.930.016,00
	TOTAL ENTIDAD 2325 ORDENAMIENTO TERRITORIAL	5.930.016,00

ENTIDAD 2326 ORDEN Y SEGURIDAD CIUDADANA MCPAL.

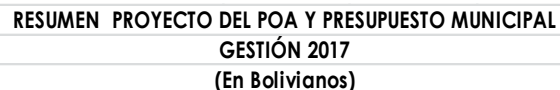

28000000	DEFENSA DEL CONSUMIDOR	3.896.695,00
28000001	Administración General	679.152,00
28000002	Servicio Municipal de Control de Mercados	3.217.543,00
33000000	SERVICIOS DE SEGURIDAD CIUDADANA	3.339.065,00
33000001	Servicio Municipal Guardia Urbana	3.339.065,00
	TOTAL ENTIDAD 2326 ORDEN Y SEGURIDAD CIUDADANA MCPAL.	7.235.760,00

	TOTAL GENERAL CONSOLIDADO DE TRANSFER. DE REC. PROPIOS	35.192.365,00
--	---	----------------------



***PROYECTO
POA Y PRESUPUESTO
MUNICIPAL
CONSOLIDADO
GESTIÓN 2017***

Tarija, Septiembre del 2016

Plan Operativo Anual Gestión 2017 - GAMT



INGRESOS

INGRESOS

Tarija – Bolivia



PRESUPUESTO DE RECURSOS PROPIOS		ANEXO 1
GESTIÓN 2017		
(En Bolivianos)		
DESCRIPCION	TOTAL PROGRAMADO	
VENTA DE BIENES Y SERVICIOS DE LA ADM. PÚBLICA	10.748.088,00	
VENTA DE BIENES DE LA ADM. PÚBLICA (SUSAT)	5.802.552,00	
VENTA DE SERVICIOS DE LA ADM. PÚBLICA (SERV. HEMODIA)	4.945.536,00	
INGRESOS TRIBUTARIOS	93.790.849,00	
IMPUESTO PROP. BIENES INMUEBLES	43.577.637,00	
IMPUESTO PROP. VEHICULOS AUTOMOTORES	36.448.586,00	
IMP. MPAL. TRANSACCION INMUEBLES	9.293.408,00	
IMP. MPAL. TRANSACCIÓN VEHICULOS	4.471.218,00	
OTROS INGRESOS MUNICIPALES	56.574.758,00	
TASAS	35.607.384,00	
DERECHOS	4.632.113,00	
PATENTES FORESTALES	3.808,00	
PATENTES MINERAS		
PATENTES MUNICIPALES	11.627.002,00	
MULTAS EN GENERAL	2.217.592,00	
OTROS	2.486.859,00	
TOTAL	161.113.695,00	



	ANEXO 1
RESUMEN DEL PRESUPUESTO DE RECURSOS PROPIOS (En Bolivianos)	
DESCRIPCION	TOTAL PROGRAMADO
VENTA DE BIENES Y SERVICIOS DE LA ADM. PÚBLICA	10.748.088,00
INGRESOS TRIBUTARIOS	93.790.849,00
OTROS INGRESOS MUNICIPALES	56.574.758,00
TOTAL	161.113.695,00



	ANEXO 2-3
ESTIMACIÓN DE RECURSOS	
GESTIÓN 2017	
(En Bolivianos)	
DESCRIPCION	TOTAL PROGRAMADO
RECURSOS COPART. TRIBUTARIA	159.176.086,00
RECURSOS IDH	118.409.241,00
TOTAL	277.585.327,00
(*) LOS RECURSOS DE COPARTICIPACION TRIBUTARIA, HIPC II E IDH	
SEGÚN TECHOS DEL MINISTERIO DE ECONOMIA Y FINANZAS	



ANEXO
TECHO PRESUPUESTARIO – GESTIÓN 2017
1601 – GOBIERNO AUTÓNOMO MUNICIPAL DE TARIJA

RECURSOS	MONTO (Bs.)
1. Coparticipación Tributaria	159.176.086
2. Coparticipación – IDH	118.409.241
3. Patentes Forestales (No forma parte del 25% de funcionamiento)	3.808

PREVISIONES IMPUTABLES AL GASTO	MONTO (Bs.)
Renta Dignidad ⁽¹⁾	35.522.772
Fondo de Fomento a la Educación Cívico Patriótica ⁽²⁾	236.818

Nota: Incluye la aplicación de la Ley N° 767 de 11 de diciembre de 2015.

(1) Ley N° 3791 de 28 de noviembre de 2007.

(2) Decreto Supremo N° 859 de 29 de abril de 2011.




Magaly Saavedra
Directora Gral. de Programación
y Gestión Presupuestaria
Ministerio de Economía y Finanzas Públicas



	ANEXO 4
ESTIMACIÓN DE SALDOS	
GESTIÓN 2017	
(En Bolivianos)	
DESCRIPCION	TOTAL PROGRAMADO
SALDO RECURSOS PROPIOS (*)	33.690.104,00
SALDO COPARTICIPACION TRIBUTARIA (*)	9.411.263,00
SALDO IDH (*)	45.652.916,00
SALDO HIPC II (*)	3.527.302,00
SALDO GOB. AUTONOMO DPTAL.	3.125.756,00
TOTAL	95.407.341,00
(*) LOS SALDOS DE CAJA Y BANCOS SON AL 31/12/2016	
POR LA UNIDAD DE PRESUPUESTOS	



ANEXO 5

**TRANSFERENCIAS DE RECURSOS
A ENTIDADES DESCENTRALIZADAS
GESTIÓN 2017
(En Bolivianos)**

DESCRIPCION	RECURSOS PROPIOS	COP. TRIBUTARIA	TOTAL PROGRAMADO
TRANSFER. ENTIDAD DEL MATADERO MUNICIPAL	4.738.351,00		4.738.351,00
TRANSFER. ENTIDAD DE ASEO URBANO MUNICIPALL MATADERO MUNICIPAL	17.288.238,00		17.288.238,00
TRANSFER. ENTIDAD DE OBRAS PÚBLICAS MCPALES.		36.687.616,00	36.687.616,00
TRANSFER. ENTIDAD DE ORDENAMIENTO TERRITORIAL	5.930.016,00		5.930.016,00
TRANSFER. ENTIDAD DE ORDEN Y SEGURIDAD CIUDADANA	7.235.760,00		7.235.760,00
TOTAL	35.192.365,00	36.687.616,00	71.879.981,00



	ANEXO 6
TRANSFERENCIAS DE RECURSOS EXTERNOS	
GESTIÓN 2017	
(En Bolivianos)	
NOMBRE	TOTAL PROGRAMADO
Gobierno Autónomo Departamental de Tarija	11.051.410,00
Const. Complejo Educativo Técnico Humanístico San Mateo Prov. Cercado	3.814.263,00
Seguridad Ciudadana (Ciudad Inteligente)	7.237.147,00
TOTAL	11.051.410,0000



GASTOS

GASTOS

Tarija - Bolivia



CALCULO PARA LA ASIGNACION DE RECURSOS DEL GASTO CORRIENTE						
SEGÚN DIRECTRICES PARA LA FORMULACIÓN DEL PRESUPUESTO PARA MUNICIPALIDADES						
GESTIÓN 2017						
(EN BOLIVIANOS)						
DESCRIPCION DE LOS RECURSOS	MONTO DEL INGRESO	APLICACIÓN AL GASTO	% TECHO FUNCION.	TECHO FUNCION.	FACTOR DISTRIBUCION	MONTO DISTRIBUIDO
RECURSOS ESPECIFICOS	161.109.887	40.277.472			47%	38.072.959
RECURSOS DE COPARTICIPACION TRIBUTARIA	159.176.086	39.794.022			53%	42.465.568
RECURSOS HIPC II	1.868.135					
						-
TOTAL	322.154.108	80.071.493	25,00%	80.538.527	100%	80.538.527



ANEXO 7

MODIFICACIÓN GASTOS DE FUNCIONAMIENTO
GESTIÓN 2017
(En Bolivianos)

NOMBRE	REC. PROPIOS	COP. TRIBUTARIA	TOTAL PROGRAMADO
Despacho Municipal	848.523,00		848.523,00
Dirección Jurídica	1.032.480,00		1.032.480,00
Dirección de Auditoría Interna	1.238.250,00		1.238.250,00
Unidad de Transparencia	133.978,00		133.978,00
Unidad de Comunicación y Prensa	2.079.638,00		2.079.638,00
Dirección de Programas Municipales	428.952,00		428.952,00
Dirección de Coordinación Legislativa	984.039,00		984.039,00
Sub Alcaldía de Cercado	161.791,00		161.791,00
Apoyo y Fomento a la Actividad Agropecuaria	417.072,00		417.072,00
Mejoramiento y Mantenimiento de Obras Rurales	2.955.606,00		2.955.606,00
Concejo Municipal	10.098.293,00		10.098.293,00
Secretaría Ejecutiva	799.559,00		799.559,00
Dirección de Finanzas	4.371.666,00		4.371.666,00
Dirección de Ingresos	5.109.328,00	311.048,00	5.420.376,00
Dirección Administrativa	4.444.730,00	2.183.460,00	6.628.190,00
Dirección de Planificación y Presupuestos	2.937.320,00	200.000,00	3.137.320,00
Unidad de Modernización y Ciudad Inteligente	424.610,00	100.000,00	524.610,00
Dirección de Procesos Especiales	225.153,00	95.524,00	320.677,00
Secretaría de Des. Económico y Productivo		683.668,00	683.668,00
Programa de Formación Técnica Productiva		1.213.792,00	1.213.792,00
Apoyo y Promoción a la Competitividad y		380.225,00	380.225,00
Apoyo al Desarrollo Productivo Urbano		346.339,00	346.339,00
Secretaría de Desarrollo Humano		1.113.346,00	1.113.346,00
Dirección de Educación y Deportes		2.137.976,00	2.137.976,00
Fortalecimiento a Programas de Salud		2.272.780,00	2.272.780,00
Escuela Municipal de Deportes		466.894,00	466.894,00
Servicios Albergue Municipal		701.887,00	701.887,00
Secretaría de Obras y Servicios Públicos		1.337.284,00	1.337.284,00



ANEXO 7

**MODIFICACIÓN GASTOS DE FUNCIONAMIENTO
GESTIÓN 2017
(En Bolivianos)**

NOMBRE	REC. PROPIOS	COP. TRIBUTARIA	TOTAL PROGRAMADO
Dirección de Proyectos		2.809.930,00	2.809.930,00
Dirección de Supervisión y Fiscalización		1.651.710,00	1.651.710,00
Prestación de Servicios Públicos Municipales		1.787.416,00	1.787.416,00
Posta del Gobierno Municipal		2.056.809,00	2.056.809,00
Servicio Cementerio General		741.558,00	741.558,00
Mejoram. Y Mantenimiento Alumbrado Público		1.324.466,00	1.324.466,00
Mantenimiento Parque Urbano Turístico		360.393,00	360.393,00
Secretaría de Movilidad Urbana		730.450,00	730.450,00
Serv. Mcpal. De Regulación del Tráfico y Transporte		1.474.711,00	1.474.711,00
Servicio Terminal de Buses Ciudad de Tarija	611.158,00		611.158,00
Secretaría de Turismo y Cultura		836.909,00	836.909,00
Dirección de Cultura		1.959.134,00	1.959.134,00
Escuela Municipal. De Música y Artes		842.974,00	842.974,00
Desarrollo y Fomento al Turismo		533.747,00	533.747,00
Secretaría Medio Ambiente y Gestión Territorial		619.517,00	619.517,00
Programa Municipal del Medio Ambiente		1.268.794,00	1.268.794,00
Servicio Municipal de Catastro Multifinanciero		1.424.712,00	1.424.712,00
Secretaría de la Mujer y Familia		983.429,00	983.429,00
Atención y Desarrollo Políticas Pub. De la Mujer		259.723,00	259.723,00
Servicios Legales Integrales		505.031,00	505.031,00
Atención Políticas de Género y Familia		1.606.948,00	1.606.948,00
Defensorías de la Niñez y Adolescencia		1.825.488,00	1.825.488,00
TOTAL FUNCIONAMIENTO	39.302.146,00	39.148.072,00	78.450.218,00



ANEXO 8

PROGRAMACIÓN DEL PAGO DE LA DEUDA
GESTIÓN 2017
(En Bolivianos)

DETALLE	R. PROPIOS	COP. TRIBUT.	IDH	TOTAL PROGRAMADO
Deuda de Funcionamiento	560.000,00	180.000,00	0,00	740.000,00
Deuda de Inversión	900.000,00	3.660.237,00	3.000.000,00	7.560.237,00
Otras Ctas. Por Pagar	900.000,00	1.850.000,00	1.500.000,00	4.250.000,00
Aporte Patronal Anteriores		237.419,00		237.419,00
FNDR		903.350,00		903.350,00
FAD		602.034,00		602.034,00
BID		67.434,00		67.434,00
Seguro Integral de Salud			1.500.000,00	1.500.000,00
Beneficios Sociales	4.000.000,00			4.000.000,00
TOTAL DEUDA	5.460.000,00	3.840.237,00	3.000.000,00	12.300.237,00



			ANEXO 9
PROGRAMACIÓN DE ASIGNACIONES OBLIGATORIAS			
GESTIÓN 2017			
(En Bolivianos)			
NOMBRE	FUENTE DE FINANCIACIÓN		TOTAL PROGRAMADO
	COP. TRIBUT.	IDH	
Renta Dignidad		35.522.772,00	35.522.772,00
Desayuno Escolar		20.000.000,00	20.000.000,00
Servicio de Salud Integral	24.672.293,00		24.672.293,00
Ley del Deporte (3%)	4.775.283,00		4.775.283,00
Seguridad Ciudadana (10%)		-	-
Fondo Control Social	100.000,00		100.000,00
Transf. Asoc. De Municipios	636.704,00		636.704,00
Serv. Legales Integrales Mupales. (SLIM) IDH D.S. 2145		828.865,00	828.865,00
Fondo de Fomento a la Educación Cívico Patriótica		236.818,00	236.818,00
			-
TOTAL	30.184.280,00	56.588.455,00	86.772.735,00



			ANEXO 10
PROGRAMACIÓN DE MANTENIMIENTO			
GESTIÓN 2017			
(En Bolivianos)			
NOMBRE	REC. PROPIOS	COP.TRIBUT.	TOTAL PROGRAMADO
Alumbrado Publico		1.789.524,00	1.789.524,00
Obras Rurales		3.485.996,00	3.485.996,00
TOTAL MANTENIMIENTO	0,00	5.275.520,00	5.275.520,00



			ANEXO 11
PROGRAMACIÓN DE TRANSFERENCIAS A ENTIDADES DESCENTRALIZADAS			
GESTIÓN 2017			
(En Bolivianos)			
NOMBRE	REC. PROPIOS	COP.TRIBUT.	TOTAL PROGRAMADO
Transf. A Entid. Matadero Frigor. Mcpal. De la Ciudad de Tarija	4.738.351,00		4.738.351,00
Transf. A Entid. Aseo Mcpal. De la Ciudad de Tarija	17.288.238,00		17.288.238,00
Transf. A Entid. Obras Publicas Mpales. De la Ciudad de Tarija		36.687.616,00	36.687.616,00
Transf. A Entid. Ordenamiento Territor. De la Ciudad de Tarija	5.930.016,00		5.930.016,00
Transf. A Entid. Orden y Seguridad Ciudadana Mcpal. De la Ciudad de Tarija	7.235.760,00		7.235.760,00
TOTAL MANTENIMIENTO	35.192.365,00	36.687.616,00	71.879.981,00



Gobierno Autónomo Municipal de la Ciudad de Tarija y la Provincia Cercado
Secretaría Ejecutiva
Dirección de Planificación y Presupuestos
Unidad de Programación de Operaciones





ANEXO 12

PROGRAMACIÓN DE SERVICIOS MUNICIPALES
GESTIÓN 2017
(En Bolivianos)

NOMBRE	REC. PROPIOS	COP. TRIBUT.	IDH	TOTAL PROGRAMADO
Apoyo y Fomento a la Activ. Agropecuaria			400.000,00	400.000,00
Programa de Medio Ambiente		825.616,00		825.616,00
Mantenimiento Parque Urbano Turístico		455.524,00		455.524,00
Prestación de Serv. Públicos Mcpales.		517.216,00		517.216,00
Posta del Gobierno Municipal		4.000.000,00		4.000.000,00
Servicio Municipal Catastro Multifinalitario		403.088,00		403.088,00
Fortalecimiento a Programas de Salud		659.420,00		659.420,00
Servicio Brigada Movil de Salud				0,00
Escuela Municipal de Deportes	1.753.400,00			1.753.400,00
Servicios del Albergue Municipal		428.928,00		428.928,00
Escuela Municipal de Musica y Artes		194.172,00		194.172,00
Desarrollo y Fomento al Turismo		524.880,00		524.880,00
Atencion y Desarrollo Políticas Pub. De la Mujer		171.256,00		171.256,00
Servicios Legales Integrales		266.572,00		266.572,00
Atenc. Políticas de Género y Familia		311.564,00		311.564,00
Defensoria de la Niñez y Adolescencia		968.116,00		968.116,00
Serv. Mcpal. Regulación Trafico y Transporte		703.228,00		703.228,00
Servicio Terminal de Buses Ciudad de Tarija	901.500,00			901.500,00
Servicios Cementerio General		194.172,00		194.172,00
Programa de Fortalecimiento a la Gestión Municipal				0,00
Programa de Formacion Tecnica Productiva Municipal		519.972,00	1.900.000,00	2.419.972,00
Apoyo y Prom. Competitividad y Emprendimiento		333.144,00	300.000,00	633.144,00
Apoyo al Desarrollo Productivo Urbano		99.696,00	400.000,00	499.696,00
TOTAL	2.654.900,00	11.576.564,00	3.000.000,00	17.231.464,00



PROGRAMACIÓN DE PROYECTOS RECURRENTE
GESTIÓN 2017
(En Bolivianos)

NOMBRE	REC. PROPIOS	COP. TRIBUT.	IDH	TOTAL PROGRAMADO
Consumo de Energía Electrica Alumb. Público Cdad. Tarija	7.000.000,00			7.000.000,00
Mejoramiento Edificio Gobierno Municipal		150.000,00		150.000,00
Señalización Vial Ciudad de Tarija		1.000.000,00		1.000.000,00
Mejoramiento Vial Barrial (Programa Mi Vecino)		500.000,00		500.000,00
Elaboracion de estudios de proyectos	100.000,00	100.000,00	200.000,00	400.000,00
Mejor. Y Mantenim. Equipo Pesado Area Rural		700.000,00		700.000,00
Mejoramiento Caminos Vecinales			1.000.000,00	1.000.000,00
Plan de Empleo Urgente Prov. Cercado		100.000,00		100.000,00
Campañas Masivas de Vacunación Prov. Cercado			200.000,00	200.000,00
Campañas Prevención de Enfermedades Prov. Cercado			150.000,00	150.000,00
Programa Solidario Salud (Comité Damas Voluntarias)	200.000,00			200.000,00
Atención , Equipamiento y Serv. Básicos Educación		1.500.000,00	2.000.000,00	3.500.000,00
Servicio Transporte Escolar			4.000.000,00	4.000.000,00
Mejoramiento Infraestructura Educativa Urbana			2.000.000,00	2.000.000,00
Mejoramiento Infraestructura Educ. Area Rural			1.000.000,00	1.000.000,00
Fortalec. en Manejo de Computación en Unid.Educ. Prov.Cercado	550.000,00			550.000,00
Prog. Gabinete de Prevenc. Y Atenc. Integral en U. E. Prov. Cercado		1.500.000,00		1.500.000,00
Adquis. Mobiliario p/Unidad Educ. Prov. Cercado	251.170,00		748.830,00	1.000.000,00
Concurso Municipal Estudiantil Tarija Canta	50.000,00			50.000,00
Mejoramiento Complejo Deportivo García Agreda		100.000,00		100.000,00
Mejoram. y Mantenimiento Infraestructura Deportiva		300.000,00		300.000,00
Desarrollo del Carnaval Chapaco 2017	300.000,00			300.000,00
Desarrollo de la Pascua Florida 2016	20.000,00			20.000,00
Septiembre Joven Primavera 2016	100.000,00			100.000,00



PROGRAMACIÓN DE PROYECTOS RECURRENTES

GESTIÓN 2017
(En Bolivianos)

NOMBRE	REC. PROPIOS	COP. TRIBUT.	IDH	TOTAL PROGRAMADO
Fomento a la Conservación de la Cultura y tradiciones	200.000,00			200.000,00
Navidad Chapaca 2016	300.000,00			300.000,00
Festividad Religiosa Virgen de Chaguaya Prov. Cercado	30.000,00			30.000,00
Programa Fiesta de Reyes Magos 2016 Ciudad de Tarija	50.000,00			50.000,00
Programa "Julio mes de mi Ciudad" Tarija 2016	100.000,00			100.000,00
Prog. Integral p/Desarrollo Economico, product. Y Empleo p/Mujeres		100.000,00		100.000,00
Prog. de Servicios Públicos de Atención a las Necesidades de la Familia		100.000,00		100.000,00
Programa de Difusión de Igualdad de Derechos y Responsabilidades entre Hombres y Mujeres en el Hogar		100.000,00		100.000,00
Fortalec.del liderazgo Social y político de las Mujeres y sus Organiz.		100.000,00		100.000,00
Programa de Preventores Comunitarios		50.000,00		50.000,00
Programa de Educadores Urbanos		800.000,00		800.000,00
Desarrollo de Hermanamiento entre Tarija-Brasschaat	50.000,00			50.000,00
Emergencias por Desastres Naturales Provincia Cercado			500.000,00	500.000,00
Prog. De Emergencia y Limpieza en Barrios			500.000,00	500.000,00
Programa Escoclar de Educ. y Seguridad y Prevencion Vial		100.000,00		100.000,00
Fortalecimiento Municipal de la Institucion		750.000,00	5.000,00	755.000,00
Fortalecimiento Concejo Municipal	750.000,00			750.000,00
Prestación Serv. Mcpal. De Salud (Hemodialisis)	4.945.536,00			4.945.536,00
Programa Prestaciones p/Establecimientos de Salud de 1er. Y 2do. Nivel Prov. Cercado	5.802.552,00			5.802.552,00
Prog. Mcpal. De Manten. De Bienes Y Provisión de Serv. Grales.		7.000.000,00		7.000.000,00
Prog. De Difusión Informativa de la Gestión Mcpal.	2.500.000,00			2.500.000,00
Prog. De Apoyo a la Gestión Mcpal. A travez de Consultorias	250.000,00	250.000,00		500.000,00
Prog. De Seguro del Parque Automotor del Gob. Mcpal.		2.000.000,00		2.000.000,00
TOTAL	23.549.258,00	17.300.000,00	12.303.830,00	53.153.088,00



ANEXO 14

PROGRAMACIÓN DE PROYECTOS COMPROMETIDOS Y DE CONTINUACION GESTIÓN 2013-2014
GESTIÓN 2017
(En Bolivianos)

NOMBRE	REC. PROPIOS	COPART. TRIBUT.	IDH	HIPC II	EXTERNOS	TOTAL PROGRAMADO
PROYECTOS MAYORES Y/O IMPACTO AREA URBANA	29.703.597,00	5.897.533,00	39.824.964,00	2.581.387,00	3.125.756,00	81.133.237,00
Const. Nuevo Mercado Bolivar Ciudad de Tarija	422.772,00					422.772,00
Const. Gaviones Quebrada El Monte Barrio Aniceto Arce		512.960,00				512.960,00
Const. Nuevo Mercado Avaroa Ciudad de Tarija	768.635,00					768.635,00
Const. Nuevo Mercado Central Ciudad de Tarija			4.568.298,00			4.568.298,00
Const. Casona Municipal Ciudad de Tarija		1.273.738,00				1.273.738,00
Const. Asfaltado de Vías Diferentes Barrios Ciudad de Tarija	14.303.187,00					14.303.187,00
Const. Viaducto s/Av. Panamericana Esq. Av. F. Tejerina Ciudad de Tarija			373.886,00			373.886,00
Const. Empedrado de Calles Diferentes Barrios Ciudad de Tarija			2.565.922,00			2.565.922,00
Programa Asistencia Nutricional en la Etapa Pre Escolar p/Niños y Niñas Municipio de Tarija		1.997.500,00				1.997.500,00
Const. Centro de Salud Familiar Comun. Intercul. D- 7 Cdad. Tja.			1.819.387,00			1.819.387,00
Const. Centro de Salud Familiar Comun. Intercul. D- 9 Cdad. Tja.			358.566,00			358.566,00
Const. Centro de Salud Integral E. Avaroa Ciudad de Tarija			167.745,00			167.745,00
Adquis. De Mobiliario p/Unid. Educ. Jose Manuel Belgrano Ciudad de Tarija				1.587.929,00		1.587.929,00
Adquis. De Mobiliario p/Unid. Educ. Octavio Campero E. Ciudad de Tarija				701.994,00		701.994,00
Adquis. De Mobiliario p/Unid. Educ. 15 de Abril Cmdad. Sella Cercado				291.464,00		291.464,00
Const. Biblioteca p/Unid. Educ. D-13 Ciudad de Tarija			47.118,00			47.118,00
Const. Complejo Educativo Técnico Humanístico San Mateo Prov. Cercado			2.134.188,00		3.125.756,00	5.259.944,00
Const. Nueva Unidad Educ. Santa Ana Ciudad de Tarija			8.026.665,00			8.026.665,00
Const. Nueva U.E. Carmen Mealla Ciudad de Tarija			2.253.513,00			2.253.513,00
Const. Unid. Educ. Humberto Portocarrero I Cdad de Tarija		250.421,00				250.421,00



Const. Unidad Educativa Lourdes p/Nivel Secundario Ciudad de Tarija		235.642,00				235.642,00
Ampliac. Unid. Educ. Jose Manuel Belgrano Cdad. de Tja.			1.782.350,00			1.782.350,00
Ampliación Unid. Educ. San Roque Ciudad de Tarija			148.248,00			148.248,00
Const. Nueva Unid. Educ. Nazaria Ignacia March Ciudad de Tarija			1.748.809,00			1.748.809,00
Const. Cancha de Futbol c/Césped Sintetico Barrio Petrolero Ciudad de Tarija	92.453,00					92.453,00
Const. Y Prov. Horno Crematorio Cementerio General Ciudad de Tarija	40.500,00	628.070,00				668.570,00
Restauración Cauce del Río Gudalquivir (Tramo Pte. San Martin-Pte.Bolivar) Tarija			300.373,00			300.373,00
Programa Seguridad Ciudadana (Ciudad Inteligente)			9.058.847,00			9.058.847,00
Const. Nuevo Edificio de Transito Ciudad de Tarija			287.099,00			287.099,00
Const. Escuela Básica Policial Ciudad de Tarija			1.324.968,00			1.324.968,00
Const. Cuartel de Bomberos p/Seguridad Ciudadana Policia Dptal. Ciudad de Tarija			2.858.982,00			2.858.982,00
Equipamiento Cine Teatro Municipal Ciudad de tarija		999.202,00				999.202,00
Adquisic. De Equipo Pesado p/Programa Alcaldia en tu Barrio Municipio Tarija	14.076.050,00					14.076.050,00
PROYECTOS MAYORES Y/O IMPACTO AREA RURAL	25.750,00	304.635,00	2.128.955,00	0,00	0,00	2.459.340,00
Mejoram. Y Ampliación Sist. Agua Potable Cmdad. San Pedro de Buena Vista		225.177,00				225.177,00
Const. Sistema Agua Potable Cmdad. San Mateo Sud		79.458,00				79.458,00
Ampliación Paq. Estruct. P/Asfaltado Camino Sella Cercado Tarija			2.022.007,00			2.022.007,00
Const. Cancha Polifuncional c/Tinglado U.E. San Pedro de Sola Tarija	25.750,00					25.750,00
Const. Unid. Educ. 15 de Abril Nivel Secundario Cmdad. Sella Cercado			101.948,00			101.948,00
Const. Cancha de Futbol c/Césped Sintetico Cmdad. Guerrahuayco Municipio Tarija			5.000,00			5.000,00
PROYECTOS MENORES AREA URBANA	2.196.713,00	1.172.057,00	319.208,00	935.918,00	0,00	4.623.896,00
Const. Drenaje Pluvial C. Belizario Torrez B. Andaluz Ciudad de Tarija	14.395,00					14.395,00
Const. Canal Pluvial Barrio 7 de Septiembre	79.026,00					79.026,00
Ampliac. Linea Media Tension y Puesto Transf. p/Iluminación Cancha de Futbol Cmdad. Obrajés		120.885,00				120.885,00



Implementación Iluminación Plaza Barrio Petrolero Ciudad de Tarija		25.807,00				25.807,00
Implement. Iluminación Av. Delio Echazu y Av. B. Artesanal Ciudad de Tarija		56.944,00				56.944,00
Mejoramiento Empedrado Barrio el Trígal	82.074,00					82.074,00
Const. Muro de Contención Barrio Torrecillas		635.856,00				635.856,00
Const. Plaza Barrio Catedral		204.728,00				204.728,00
Const. Cubierta y Mejoram. Centro de Capacitac. Juan Pablo II Ciudad de Tarija			70.065,00			70.065,00
Const. Plaza Urbaniz. Las Palmas Ciudad de Tarija		15.253,00				15.253,00
Const. Plaza Barrio Libertad Ciudad de Tarija		31.010,00				31.010,00
Reconst. Gaviones Río Guadalq. (Pte. Bicentenario M. izquierdo) Ciudad de Tarija		48.602,00				48.602,00
Const. Pase Peatonal y Ciclovía de la Tradición D-10 Ciudad de Tarija	93.854,00					93.854,00
Mejoram. Area Verde Pje. Julio Zenteno Barrio La Loma	93.497,00					93.497,00
Ampliación Gavión y Mejoram. Gradas Br. 15 de Noviembre	99.929,00					99.929,00
Const. Bateria de Baños Mirador Juan Pablo II de la Ciudad de Tarija	99.979,00					99.979,00
Const. Plaza Barrio Panamericano	246.921,00					246.921,00
Const. Muro de Contenc. Area de Equipam. Urbaniz. Nueva Jerusalem	153.726,00					153.726,00
Apertura Vía al Mercado Abasto del Sur B. Simon Bolivar Ciudad de Tarija	1.039.824,00					1.039.824,00
Apertura Vía Av. Paralela Qda. El Monte Zona Lourdes Ciudad de Tarija	193.488,00					193.488,00
Equipamiento Centro de Salud Familiar Comun. Intercul. D- 9 Cdad. Tja.				600.000,00		600.000,00
Equipamiento Centro de Salud Fam. Comun. Interc. San Luis Cdad. Tja.				200.000,00		200.000,00
Equipamiento Centros de Salud Prov. Cercado				135.918,00		135.918,00
Ampliación Centro de Salud Barrio El Constructor			49.900,00			49.900,00
Const. Cerramiento U. E. Hermann Gmeiner B. Las Pascuas Cdad. De Tarija			77.284,00			77.284,00
Ampliación Aulas 2da. Planta U.E. Castelfor Castellanos Ciudad de Tarija			20.262,00			20.262,00
Const. Cancha Polifuncional Barrio San Antonio Cdad. De Tarija		32.972,00				32.972,00



Const. Muro c/Gaviones Quebrada San Pedro B. San Geronimo Centro			101.697,00			101.697,00
PROYECTOS MENORES AREA RURAL	304.044,00	7.038,00	379.789,00	9.997,00	0,00	700.868,00
Const. Sist. de Agua Potable Cmdad. Laderas Centro (Zona Media y Baja)			36.000,00			36.000,00
Const. Alcantarillado Pluvial Cmdad. Tablada Grande				9.997,00		9.997,00
Mejoramiento y Ampliación Sistema Agua Potable Cmdad. Lazareto	49.000,00					49.000,00
Const. Red. De Distrib. Del Sistema de Agua Potable Cmdad. Yesera Norte	47.506,00					47.506,00
Const. Sistema de Microriego Cmdad. Llanadas			45.000,00			45.000,00
Const. y Mejoram. Sist. de Microriego Cmdad. Tolomosita Centro	19.900,00					19.900,00
Const. Sist. de Microriego Tecnificado Cmdad. San Pedro de Buena Vista (Barbecho-Deseada)	19.900,00					19.900,00
Ampl.iación Sist. De Microriego Tecnificado Cmdad. San Andres Zona Guadalquivir Centro	30.000,00					30.000,00
Const. Bateria de Baños Cmdad. San Pedro de Buena Vista		7.038,00				7.038,00
Restauración Capilla Cmdad. Lazareto Tarija	137.738,00					137.738,00
Const. Cerramiento Centro de Salud Cmdad. Guerra Huayco			100.469,00			100.469,00
Const. Salon Muntifuncional U.E. Cmdad. Pinos Norte			10.885,00			10.885,00
Const. Aula U. E. Cmdad. Cieneguillas			27.806,00			27.806,00
Const. Dos Aulas Seg. Planta U.E. Cmdad. Obrajes			14.557,00			14.557,00
Const. Salon de Capacit. Técnica Seg. Planta U.E. Cmdad. Churquis			14.149,00			14.149,00
Const. Cerramiento U.E. Cmdad. Santa Ana La Nueva			10.205,00			10.205,00
Const. Comedor U. E. Cmdad. Taucoma			53.746,00			53.746,00
Const. Aulas Segunda Planta U.E. Cmdad. San Jacinto Norte			66.972,00			66.972,00
T O T A L	32.230.104,00	7.381.263,00	42.652.916,00	3.527.302,00	3.125.756,00	88.917.341,00



ANEXO 15

NOMBRE	REC. PROPIOS	COPART. TRIBUT.	IDH	EXTERNOS	TOTAL PROGRAMADO
PROYECTOS MAYORES Y/O IMPACTO AREA URBANA	12.505.917,00	3.830.469,00	44.789.539,00	8.000.000,00	69.125.925,00
Const. Nuevo Mercado Central Ciudad de Tarija			4.460.743,00		4.460.743,00
Const. Casona Municipal Ciudad de Tarija		2.547.473,00			2.547.473,00
Const. Empedrado de Calles Diferentes Barrios Ciudad de Tarija			6.405.094,00		6.405.094,00
Const. Centro de Salud Familiar Comun. Intercul. D- 7 Cdad. Tja.			1.838.672,00		1.838.672,00
Const. Centro de Salud Familiar Comun. Intercul. D- 13 Cdad. Tja.			6.000.203,00		6.000.203,00
Const. Centro de Salud Integral E. Avaroa Ciudad de Tarija					0,00
Const. Nueva Unidad Educ. Santa Ana Ciudad de Tarija	2.238.628,00		6.998.415,00		9.237.043,00
Const. Nueva U.E. Carmen Mealla Ciudad de Tarija	10.267.289,00				10.267.289,00
Ampliación Unid. Educ. Jose Manuel Belgrano Ciudad de Tarija			3.165.950,00		3.165.950,00
Const. Nueva Unid. Educ. Nazaria Ignacia March Ciudad de Tarija			3.497.616,00		3.497.616,00
Const. Complejo Polideportivo Estudiantil D-8 Ciudad de Tarija			620.823,00		620.823,00
Const. Complejo Deportivo Barrio La Pampa Ciudad de Tarija			1.923.082,00		1.923.082,00
Const. Muros de Gavión s/Rio Guadalq.(Br. Los Alamos-S. Mateo) Cdad. Tarija		1.282.996,00			1.282.996,00
Restauración Cauce del Río Gudalquivir (Tramo Pte. San Martin- Pte.Bolivar) Tarija			750.932,00		750.932,00
Reconstrucción Gaviones Río Gudalquivir Ciudad de Tarija (Parque Temático)			1.668.227,00		1.668.227,00
Const. Cuartel de Bomberos p/Seguridad Ciudadana Policia Dptal. Ciudad de Tarija			4.764.969,00		4.764.969,00
Programa de Seguridad Ciudadana (Ciudad Inteligente)			2.694.813,00	8.000.000,00	10.694.813,00
PROYECTOS MAYORES Y/O IMPACTO AREA RURAL	0,00	1.361.893,00	1.727.417,00	3.051.410,00	6.140.720,00
Const. Complejo Educativo Técnico Humanístico San Mateo Prov. Cercado			1.727.417,00	3.051.410,00	4.778.827,00
Ampliación Paq. Estruct. P/Asfaltado Camino Sella Cercado Tarija		1.361.893,00			1.361.893,00
T O T A L	12.505.917,00	5.192.362,00	46.516.956,00	11.051.410,00	75.266.645,00



ANEXO 16

**PROGRAMACIÓN DE PROYECTOS DE CONTRAPARTE
GESTIÓN 2017
(En Bolivianos)**

NOMBRE	REC. PROPIOS	COP.TRIBUT.	IDH	HIPC II	EXTERNOS	TOTAL PROGRAMADO
PROYECTOS MAYORES Y/O IMPACTO NUEVOS AREA URBANA	14.805.027,00	1.400.683,00	0,00	0,00	0,00	16.205.710,00
Const. Sistema de Agua Potable Barrio 27 de Mayo - Tarija	587.926,00					587.926,00
Const. Sistema de Agua Potable Urbanización Las Barrancas - Tarija	944.114,00					944.114,00
Mejoramiento y Const. Sistema de Agua Potable Barrio Torrecillas - Tarija	372.987,00					372.987,00
Const. Mejoramiento y Ampl. PTAP Alto Senac y Tabladita Lotes 3a y 3b	12.900.000,00					12.900.000,00
Implementac. Prog. Componente II-Apoyo a la Gestión Catastral y su Interconexión con la Adm. Tributaria Municipio Tarija		1.400.683,00				1.400.683,00
PROYECTOS MAYORES Y/O IMPACTO NUEVOS AREA RURAL	4.164.272,00	0,00	0,00	0,00	0,00	4.164.272,00
Ampl. Sistema de Micro riego Cmdad. Sella Candelaria Zonas Caldera - Tarija	404.919,00					404.919,00
Ampl. Y Const. Sistema de Micro riego Cmdad. Tolomosa Norte - Tarija	579.123,00					579.123,00
Const. Sistema de Micro riego Alto Potreros - Tarija	415.346,00					415.346,00
Const. Sistema de Micro riego Cmdad. Pinos Norte - Tarija	481.073,00					481.073,00
Const. Mejoram. Y Ampl. Sistema de Micro riego Cmdad. De Obrajes	525.248,00					525.248,00
Mejor. Sistema de Micro riego de la Cmdad. De Obrajes Sud - Tarija	390.878,00					390.878,00
Mejor. Y Ampl. Sistema Micro riego Tecnificado Cmdad. Guerrahuayco - Tarija	1.367.685,00					1.367.685,00
TOTAL	18.969.299,00	1.400.683,00	0,00	0,00	0,00	20.369.982,00



ANEXO 17

PROGRAMACIÓN DE PROYECTOS NUEVOS
GESTIÓN 2017
(En Bolivianos)

NOMBRE	REC. PROPIOS	COP.TRIBUT.	TOTAL PROGRAMADO
PROYECTOS MAYORES Y/O IMPACTO NUEVOS AREA URBANA	24.939.810,00	9.400.752,00	34.340.562,00
Programa de Agua Potable diferentes barrios y Comunidades	3.000.000,00	2.000.000,00	5.000.000,00
Const. Empedrado de Vías diferentes Barrios Ciudad de Tarija	11.177.748,00	502.814,00	11.680.562,00
Const. Asfaltado de Vías y Calles diferentes Barrios Ciudad de Tarija	8.102.062,00	4.897.938,00	13.000.000,00
Elaboración Carta Organica Municipal de Tarija	2.660.000,00		2.660.000,00
Apertura y Cierre del Relleno Sanitario Ciudad de Tarija		2.000.000,00	2.000.000,00
PROYECTOS MENORES NUEVOS AREA RURAL	0,00	1.200.000,00	1.200.000,00
Mejoram. y Mantenim. De Sistemas de Agua Potable Prov. Cercado		500.000,00	500.000,00
Mejor. y Mantenim. De Atajados y/o Reservorios Prov. Cercado		450.000,00	450.000,00
Mejoram. y Mantenim. De Sistemas de Riego Prov. Cercado		250.000,00	250.000,00
TOTAL	24.939.810,00	10.600.752,00	35.540.562,00



ANEXO 18

**PROGRAMACIÓN DE GASTOS POR PROGRAMAS DE ENTIDADES DESCENTRALIZADAS
GESTIÓN 2017
(En Bolivianos)**

DETALLE DE ENTIDADES DESCENTRALIZADAS	TTRANSFER. DE REC. PROPIOS	TRANSFERENCIAS DE COP.TRIBUT.	TOTAL PROGRAMADO
Matadero Frigorífico Municipal	4.738.351,00		4.738.351,00
Aseo Urbano Municipal	17.288.238,00		17.288.238,00
Obras Públicas Municipales		36.687.616,00	36.687.616,00
Ordenamiento territorial	5.930.016,00		5.930.016,00
Orden y Seguridad Ciudadana Mcpal.	7.235.760,00		7.235.760,00
TOTAL GASTOS DE ENTIDADES DESCENTRALIZADAS	35.192.365,00	36.687.616,00	71.879.981,00